



Gemeinde
Messen

Hauptstrasse 46, 3254 Messen | Tel. 031 768 40 40
verwaltung@messen.ch | www.messen.ch

Jahresrechnung 2025

Beschlüsse:

Gemeinderat 28. Mai 2026

Gemeindeversammlung 8. Juni 2026

Inhaltsverzeichnis

	Titelblatt	Seite
	Bericht und Antrag	3
1	Bericht Gemeinderat	4
2	Erklärung Finanzverwaltung	12
3	Bestätigungsbericht Rechnungsprüfungskommission / Revisionsstelle	13
4	Antrag und Beschluss	14
	Jahresrechnung - Finanzbericht	16
5	Finanzierung	17
6	Erfolgsrechnung	23
7	Investitionsrechnung	29
8	Bilanz	31
9	Geldflussrechnung	33
10	Anhang	
	Grundlagen und Grundsätze der Rechnungslegung	
A0	Angewandtes Regelwerk und Abweichungen	35
A0	Rechnungslegungsgrundsätze, Bilanzierungs- und Bewertungsvorschriften	36
	Finanzinformationen	
A1	Finanzanlagen / Wertschriften	37
A2	Anlagenspiegel inkl. Liegenschaften Finanzvermögen	38
A3	Beteiligungsspiegel	43
A4	Brandversicherungswerte	45
A5	Angaben über eigene ausgegebene Anleihen	46
A6	Rückstellungsspiegel	47
A7	Eigenkapitalnachweis und Ausweis Werterhalt	48
A8	Gewährleistungsspiegel	50
A9	Verpflichtungen für Rückzahlungen Bevorschussungen	51

Gemeinde Messen

Buchungsperiode 2025

A10	Nicht bilanzierte Leasingverpflichtungen	52
A11	Sonderrechnungen (falls nicht bilanziert)	53
A12	Ergänzende Sachgruppengliederung (falls Leitgemeinde)	54
Kreditwesen		
A13	Nachtragskreditkontrolle	55
A14	Verpflichtungskreditkontrolle	58
Finanzkennzahlen		
A15	Finanzkennzahlen	60
Jahresrechnung - Details zum Finanzbericht		63
11	Erfolgsrechnung	64
12	Investitionsrechnung	106
13	Bilanz	115

Bericht und Antrag

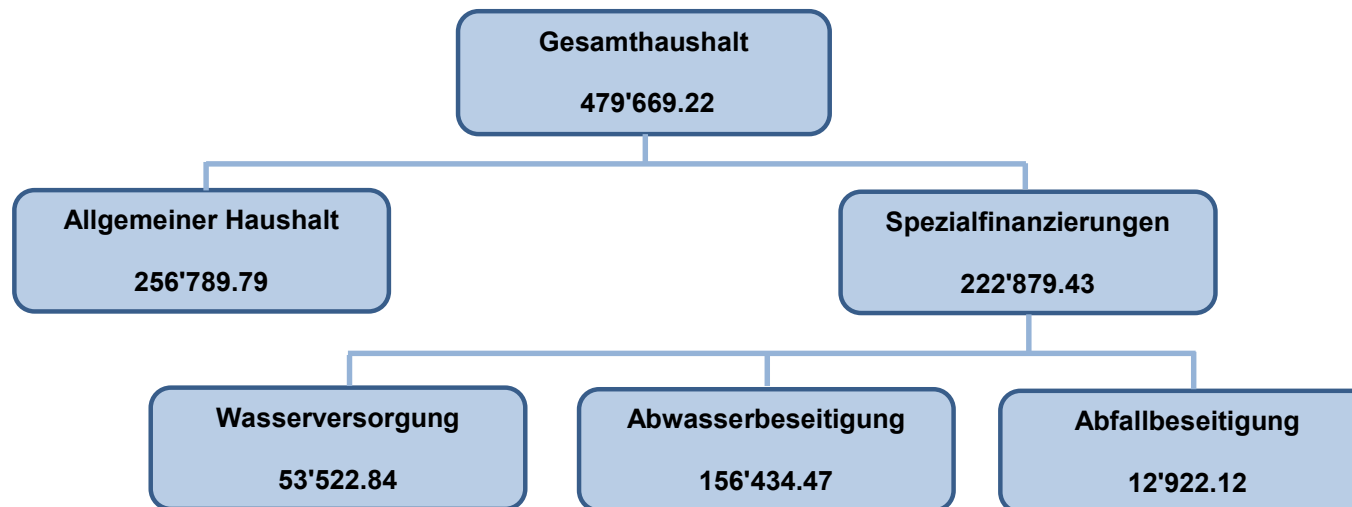
Bericht Gemeinderat

1.1 Vorbemerkungen zur Jahresrechnung

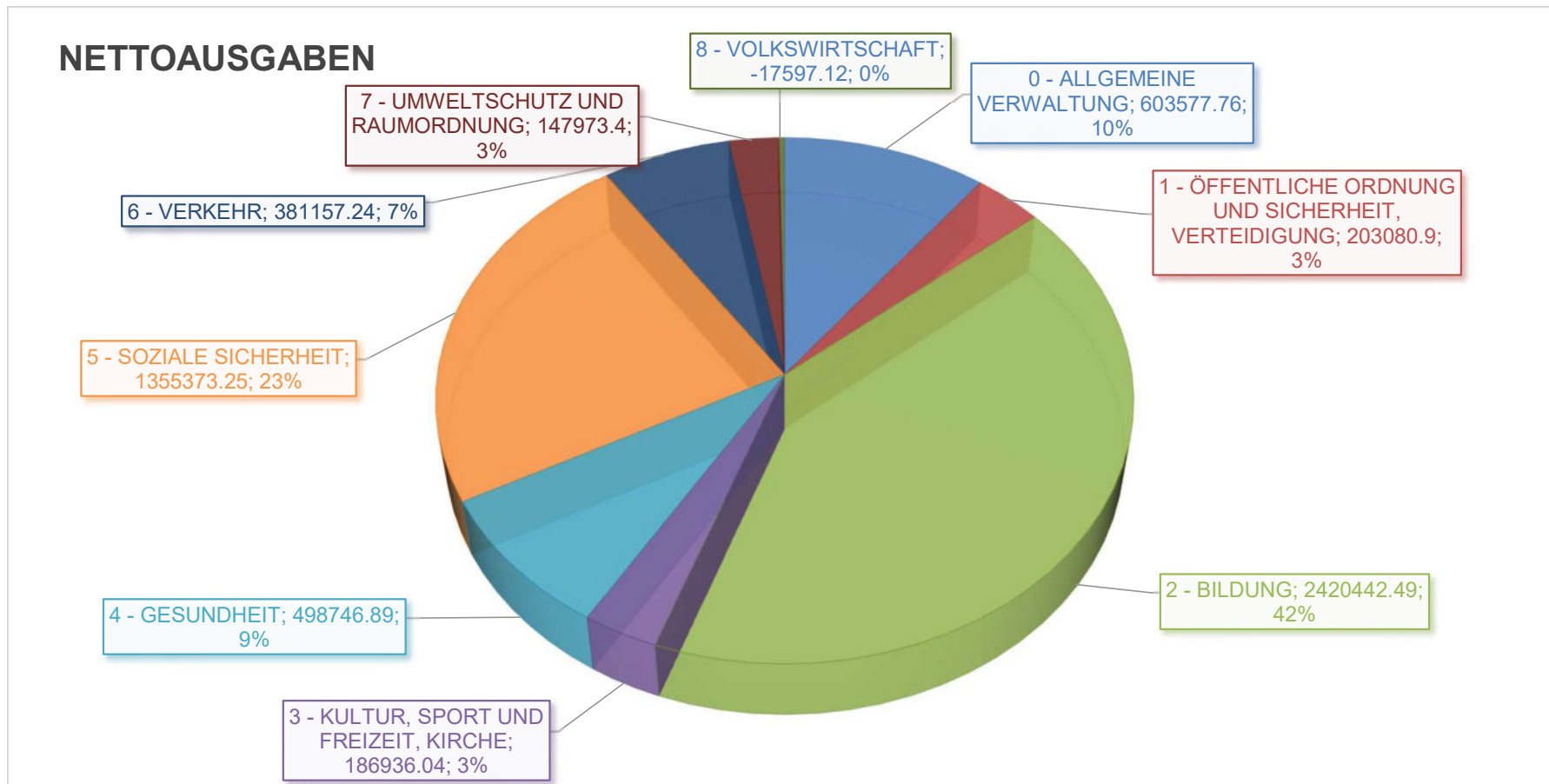
Die Jahresrechnung 2025 der Gemeinde Messen schliesst mit einem Ertragsüberschuss von CHF 256'789.79 ab. Budgetiert war ein Aufwandüberschuss von CHF 660'400.00, was einer Besserstellung von CHF 917'190 entspricht. Das Jahresergebnis wird nach HRM2 im Folgejahr dem Eigenkapitalkonto gutgeschrieben. Die kumulierten Ergebnisse der Vorjahre und des laufenden Jahres betragen somit CHF 6'209'751.26.

1.2 Finanzieller Überblick zur Jahresrechnung

Erfolgsrechnung



1.3 Übersicht Erfolgsrechnung Funktionale Gliederung



1.4 Kommentar zur Erfolgsrechnung

0 Allgemeine Verwaltung

	Jahresrechnung 2025		Budget 2025		Jahresrechnung 2024	
	Aufwand	Ertrag	Aufwand	Ertrag	Aufwand	Ertrag
	799'122.74	195'544.98	823'850.00	207'800.00	794'837.78	203'262.35
Nettoaufwand		603'577.76		616'050.00		591'575.43
Veränderung gegenüber BG 2025 in %	-2.02					
Veränderung gegenüber JR 2024 in %	2.03					

Minderausgaben: CHF 12'472.24

1 Öffentliche Ordnung und Sicherheit, Verteidigung

	Jahresrechnung 2025		Budget 2025		Jahresrechnung 2024	
	Aufwand	Ertrag	Aufwand	Ertrag	Aufwand	Ertrag
	459'013.30	255'932.40	524'900.00	266'300.00	458'592.18	243'745.09
Nettoaufwand		203'080.90		258'600.00		214'847.09
Veränderung gegenüber BG 2025 in %	-21.47					
Veränderung gegenüber JR 2024 in %	-5.48					

Minderausgaben: CHF 55'519.10

1500.3612.00 Entschädigung an Regionalfeuerwehr: Der Beitrag an die Regionalfeuerwehr fiel tiefer aus als erwartet.
 1500.4200.00 Ersatzabgaben: Revidiertes SGV-Gesetz sieht höhere Mindest- und Höchstabgaben vor, dadurch haben sich die Einnahmen durch Ersatzabgaben erhöht.

2 Bildung

	Jahresrechnung 2025		Budget 2025		Jahresrechnung 2024	
	Aufwand	Ertrag	Aufwand	Ertrag	Aufwand	Ertrag
	3'409'981.89	989'539.40	3'534'700.00	977'800.00	3'467'085.53	988'046.30
Nettoaufwand		2'420'442.49		2'556'900.00		2'479'039.23
Veränderung gegenüber BG 2025 in %	-5.34					
Veränderung gegenüber JR 2024 in %	-2.36					

Minderausgaben: CHF 136'457.51

2136.3612.00 Entschädigung an Schulverband Bucheggberg: Der Beitrag fiel tiefer aus als budgetiert.
 2170.3101.xx Betriebs-, Verbrauchsmaterial: Die Budgetposten wurden nicht ausgeschöpft.
 2170.3130.00 Dienstleistungen Dritter, Reinigung Schulliegenschaften: zu tief budgetiert.

3 Kultur, Sport und Freizeit, Kirche

	Jahresrechnung 2025		Budget 2025		Jahresrechnung 2024	
	Aufwand	Ertrag	Aufwand	Ertrag	Aufwand	Ertrag
	191'316.04	4'380.00	183'550.00	5'000.00	207'254.22	5'445.00
Nettoaufwand		186'936.04		178'550.00		201'809.22
Veränderung gegenüber BG 2025 in %	4.70					
Veränderung gegenüber JR 2024 in %	-7.37					

Mehrausgaben: CHF 8'386.04

4 Gesundheit

	Jahresrechnung 2025		Budget 2025		Jahresrechnung 2024	
	Aufwand	Ertrag	Aufwand	Ertrag	Aufwand	Ertrag
	498'746.89	-	474'000.00	-	481'396.12	-
Nettoaufwand		498'746.89		474'000.00		481'396.12
Veränderung gegenüber BG 2025 in %	5.22					
Veränderung gegenüber JR 2024 in %	3.60					

Mehrausgaben: CHF 24'746.89

4120.3631.00 Beiträge an Kanton, ambulante Pflege: Budgetvorgabe durch Kanton, Mehrkosten CHF 17'677.23.

5 Soziale Sicherheit

	Jahresrechnung 2025		Budget 2025		Jahresrechnung 2024	
	Aufwand	Ertrag	Aufwand	Ertrag	Aufwand	Ertrag
	1'360'946.45	5'573.20	1'314'550.00	3'200.00	1'229'092.55	12'863.75
Nettoaufwand		1'355'373.25		1'311'350.00		1'216'228.80
Veränderung gegenüber BG 2025 in %	3.36					
Veränderung gegenüber JR 2024 in %	11.44					

Mehrausgaben: CHF 44'023.25

5320.3631.00 Beiträge an Kanton für Ergänzungsleistungen AHV: Budgetvorgabe durch Kanton, Mehrkosten CHF 25'264.55.

5720.3632.00 Beiträge an Lastenausgleich Sozialhilfe: Budgetvorgabe durch Kanton, Minderkosten CHF 16'209.60.

6 Verkehr

	Jahresrechnung 2025		Budget 2025		Jahresrechnung 2024	
	Aufwand	Ertrag	Aufwand	Ertrag	Aufwand	Ertrag
	469'243.24	88'086.00	507'600.00	43'500.00	537'605.86	67'253.15
Nettoaufwand		381'157.24		464'100.00		470'352.71
Veränderung gegenüber BG 2025 in %	-17.87					
Veränderung gegenüber JR 2024 in %	-18.96					

Minderausgaben: CHF 82'942.76

6150.3141.00 Unterhalt Strassen / Verkehrswege: Die Instandstellung der Wege konnte unter dem Budget abgeschlossen werden.

6150.4260.00 Kostenbeteiligungen Dritter: Nicht budgetierte Kostenbeteiligungen über CHF 11'000.

6153.4260.00 Kostenbeteiligungen Dritter: Nicht budgetierte Kostenbeteiligungen über CHF 21'688.15.

6153.4910.00 Interne Verrechnung von Dienstleistungen Werkhof: Die Dienstleistungen für die Wasserversorgung wurden der Spezialfinanzierung verrechnet.

6290.3631.00 Beiträge an Kanton, öffentlicher Verkehr: Der Beitrag war um CHF3'818.00 tiefer als die Budgetvorgabe vom Kanton.

7 Umweltschutz und Raumordnung

	Jahresrechnung 2025		Budget 2025		Jahresrechnung 2024	
	Aufwand	Ertrag	Aufwand	Ertrag	Aufwand	Ertrag
	1'120'211.62	972'238.22	1'025'650.00	888'300.00	891'195.10	788'207.35
Nettoaufwand		147'973.40		137'350.00		102'987.75
Veränderung gegenüber BG 2025 in %	7.73					
Veränderung gegenüber JR 2024 in %	43.68					

Mehrausgaben: CHF 10'623.40

7500.3143.01 Schutzwaldprojekt Balm: Wurde um CHF 17'507.50 zu tief budgetiert, da im Jahr 2024 aus Zeitgründen auf die Umsetzung der Projekte verzichtet wurde und man dies im Jahr 2025 nachgeholt hat.

Spezialfinanzierungen siehe unter Punkt 1.5

8 Volkswirtschaft

	Jahresrechnung 2025		Budget 2025		Jahresrechnung 2024	
	Aufwand	Ertrag	Aufwand	Ertrag	Aufwand	Ertrag
	60'936.60	78'533.72	84'350.00	71'000.00	97'632.82	68'284.00
Nettoaufwand	17'597.12			13'350.00		29'348.82
Veränderung gegenüber BG 2025 in %	-231.81					
Veränderung gegenüber JR 2024 in %	-159.96					

Minderausgaben: CHF 30'947.12

8120.3141.01 Unterhalt Flurwege: Das Projekt Flurwegunterhalt wurde unter dem Budget abgeschlossen.

8120.3143.01 Unterhalt übrige Tiefbauten: Melioration, Leitungen spülen: Der Unterhalt wurde unter dem Budget abgeschlossen.

8120.4631.00 Beiträge vom Kanton: Nicht budgetierte Beiträge des Kantons von CHF 14'076.

9 Finanzen und Steuern

	Jahresrechnung 2025		Budget 2025		Jahresrechnung 2024	
	Aufwand	Ertrag	Aufwand	Ertrag	Aufwand	Ertrag
	408'189.70	6'187'880.55	181'500.00	6'191'750.00	140'025.96	5'927'611.13
Nettoertrag	5'779'690.85		6'010'250.00		5'787'585.17	
Veränderung gegenüber BG 2025 in %	-3.84		230'559.15			
Veränderung gegenüber JR 2024 in %	-0.14					

Mindereinnahmen: CHF 230'559.15

9100 Allgemeine Gemeindesteuern: Mehreinnahmen von CHF 731'247.05 bei den Gemeindesteuern aus Vorjahren der natürlichen Personen.

9101 Sondersteuern: Mindereinnahmen von CHF 132'240.25 (Vorwiegend Sondersteuern => Kapitalabfindungssteuern)

9990 Abschluss: Budgetiert war ein Aufwandüberschuss von CHF 660'400.00, es resultiert jedoch ein Ertragsüberschuss von 256'789.79.

1.5 Spezialfinanzierungen

Wasserversorgung SF

Die Wasserversorgung schliesst mit einem Ertragsüberschuss von CHF 53'522.84 (Budget CHF 20'350.00) ab. Somit schliesst die Spezialfinanzierung um CHF 33'172.84 besser ab als vorgesehen.

Nach Einlage des Ertragsüberschusses in die Spezialfinanzierung beträgt das Kapital der Wasserversorgung (Konto 29001.01) CHF 540'323.18.

Abwasserbeseitigung SF

Die Abwasserbeseitigung schliesst mit einem Ertragsüberschuss von CHF 156'434.47 (Budget CHF -76'600.00) ab. Gegenüber dem Budget ist das eine Besserstellung von CHF 233'034.47.

Die Besserstellung gegenüber dem Budget ist vor allem auf den Einnahmenüberschuss aus der Investitionsrechnung (Anschlussgebühren) zurückzuführen. Auch der tiefere Beitrag an die ARA-Region Lyss-Limpachtal wirkt sich positiv aus.

Nach Einlage des Ertragsüberschusses aus der Spezialfinanzierung beträgt das Kapital der Abwasserbeseitigung (Konto 29002.01) CHF 703'826.52.

Abfallbeseitigung SF

Die Abfallbeseitigung schliesst mit einem Ertragsüberschuss von CHF 12'922.12 (Budget CHF 15'200.00) ab. Die Spezialfinanzierung schliesst damit um CHF -2'277.88 schlechter ab als budgetiert.

Nach Einlage des Ertragsüberschusses in die Spezialfinanzierung beträgt das Kapital der Abfallbeseitigung (Konto 29003.01) CHF 63'212.36.

1.6 Investitionsrechnung

Im Budget der Investitionsrechnung 2025 waren Nettoinvestitionen von CHF 1'250'200.00 vorgesehen. Effektiv schliesst die Investitionsrechnung 2025 mit Ausgaben von CHF 880'992.06 und Einnahmen von CHF 316'727.10 mit Nettoinvestitionen von CHF 564'264.96 ab, was einer Abweichung von CHF -685'935.04 entspricht.

Nettoinvestitionen Steuerhaushalt	CHF 381'421.45
Nettoinvestitionen Wasserversorgung	CHF 137'173.86
Einnahmenüberschuss Abwasserbeseitigung	CHF 45'669.65

1.7 Bilanz

Die Flüssigen Mittel haben im Jahr 2025 um CHF 157'041.70 abgenommen. Das Verwaltungsvermögen hat um CHF 241'717.51 zugenommen. Die langfristigen Schulden verblieben auf dem Vorjahresniveau.

Erklärung Finanzverwaltung

Der Finanzverwalter bestätigt, dass

- der Finanzhaushalt nach den gesetzlichen Bestimmungen und ordnungsgemäss geführt ist;
- alle buchungspflichtigen Geschäftsfälle in der vorliegenden Jahresrechnung erfasst sind;
- sämtliche Vermögenswerte, Verpflichtungen, Guthaben und Schulden in der Bilanz berücksichtigt sind;
- alle bilanzierungspflichtigen Risiken und Wertebussen bei der Bewertung und Festsetzungen der Wertberichtigungen und alle Eventualverpflichtungen, Bürgschaften und Beteiligungsverhältnisse im Anhang aufgeführt sind;
- alle Angaben im Anhang zur Jahresrechnung vollständig und richtig aufgeführt sind;
- alle zum Verständnis des Jahresergebnisses nötigen Informationen in den Kommentaren zur Rechnung enthalten sind.

Messen, 22.05.2026

Gemeinde Messen



Mirco Ory
Finanzverwalter

Bestätigungsbericht Rechnungsprüfungskommission / Revisionsstelle



Hauptstrasse 46, 3254 Messen | Tel. 031 768 40 40
verwaltung@messen.ch | www.messen.ch

An die Gemeindeversammlung
der Gemeinde Messen
Gemeindepräsidium
3254 Messen

Präsident RPK: Stefan Siegrist
Mobile +41 76 412 20 22 | stefan_siegrist@bluewin.ch

Bestätigungsbericht der Rechnungsprüfungskommission zur Jahresrechnung 2025

Als Rechnungsprüfungskommission der Einwohnergemeinde Messen haben wir die per 31.12.2025 abgeschlossene Jahresrechnung 2025, bestehend aus Bilanz, Erfolgsrechnung, Investitionsrechnung, Geldflussrechnung und Anhang im Sinne der kantonalen Gesetzgebung nach § 156 Gemeindegesetz (GG) geprüft.

Der Gemeinderat ist für die Aufstellung der Jahresrechnung in Übereinstimmung mit den kantonalen und kommunalen Vorschriften verantwortlich. Diese Verantwortung beinhaltet die Ausgestaltung und Umsetzung des internen Kontrollsystems (IKS) sowie die Einhaltung des Rechnungslegungsmodells nach den Vorgaben des zuständigen Departements.

Unsere Verantwortung ist es, aufgrund unserer Prüfung ein Prüfungsurteil über die Jahresrechnung abzugeben. Die Prüfung beinhaltet die Durchführung von Prüfungshandlungen zur Erlangung der Sicherheit, dass die Jahresrechnung frei von falschen Angaben als Folge von Verstössen oder Irrtümern ist. Die Auswahl der Prüfungshandlungen liegt im Ermessen des Prüfers. Dies schliesst eine Beurteilung der Risiken wesentlicher falscher Angaben in der Jahresrechnung als Folge von Verstössen oder Irrtümern ein.

Die Prüfung umfasst die Beurteilung der Angemessenheit der angewandten Rechnungslegungsmethoden, die Plausibilität bei vorgenommenen Schätzungen sowie die Würdigung der Gesamtdarstellung der Jahresrechnung. Wir sind der Auffassung, dass die von uns erarbeiteten Prüfungshinweise eine ausreichende und angemessene Grundlage für unser Prüfungsurteil bilden.

Nach unserer Beurteilung entspricht die Jahresrechnung für das am Bilanzstichtag 31.12.2025 abgeschlossene Rechnungsjahr 2025 mit folgenden Einschränkungen den kantonalen und kommunalen Vorschriften:

Aus Grundlage der gesetzlichen Vorgaben zur Einhaltung der Grundsätze der Rechnungslegung und Buchführung gem. § 147 Abs. 3 und 4 GG:

- (1) Vollständigkeit:** Die Vollständigkeit der Buchführung war grundsätzlich gegeben. Vereinzelt erschwerte jedoch eine knappe beziehungsweise nicht durchgehend nachvollziehbare Belegführung die lückenlose Nachverfolgung einzelner Geschäftsvorfälle. Zudem wurden stellenweise handschriftliche Notizen verwendet, wo eine formellere Dokumentation zweckmässig gewesen wäre.
- (2) Verständlichkeit:** Die Verständlichkeit der Buchführung und der dazugehörigen Unterlagen war nicht durchgehend gewährleistet. Einzelne Belege sowie Abgrenzungsbuchungen waren nur mit zusätzlichem Interpretationsaufwand nachvollziehbar. Auch die Belegnummerierung erwies sich stellenweise als wenig übersichtlich, was die Nachvollziehbarkeit einzelner Buchungen erschwerte.
- (3) Periodizität:** Der Grundsatz der periodengerechten Rechnungsabgrenzung wurde nicht in allen Fällen konsequent umgesetzt. Insbesondere bei den Mieterträgen erfolgte die Zuordnung zur entsprechenden Rechnungsperiode nicht immer eindeutig.
- (4) Vergleichbarkeit:** Die Vergleichbarkeit der Rechnungslegung zwischen den Rechnungsperioden war punktuell eingeschränkt. Einzelne Buchungen und Abgrenzungen konnten nicht ohne Weiteres aus der Historie oder den Vorjahresunterlagen hergeleitet werden, wodurch die Nachvollziehbarkeit von Veränderungen erschwert wurde.
- (5) Genauigkeit:** Die Genauigkeit und Nachvollziehbarkeit einzelner Buchungen könnte durch eine einheitlichere und klarere Belegführung weiter verbessert werden. Handschriftliche Ergänzungen oder wenig strukturierte Unterlagen erschwerten vereinzelt die eindeutige Zuordnung von Geschäftsvorfällen.

Wir bestätigen, dass unsere Rechnungsprüfungskommission die gesetzlich verlangte Befähigung durch mindestens eine Person erfüllt. Die Bestimmungen über die Unvereinbarkeit der Amtsausübung sind eingehalten.

Wir beantragen, die vorliegende Jahresrechnung 2025 mit einem **Ertragsüberschuss** vor Ergebnisverwendung von **Fr. 256'789.79** trotz unseren Einschränkungen zu genehmigen.

Messen, 24. Mai 2026

Gemeinde Messen
Rechnungsprüfungskommission

Stefan Siegrist
Präsident

Antrag und Beschluss

1 Nachtragskredite

1.1 Dringliche und gebundene Nachtragskredite zur Kenntnisnahme siehe Anhang A13 Seite 55 und 56.

1.2 Ordentliche Nachtragskredite zur Beschlussfassung:
Total Überschreitungen gemäss Anhang A13 Seite 57 CHF 209'619.71.

Antrag

Der Gemeinderat beantragt der Gemeindeversammlung, diese Nachtragskredite zu beschliessen.

2 Jahresrechnung

2.1 Allgemeiner Haushalt

Erfolgsrechnung	Gesamtaufwand	CHF	8'520'918.68
	Gesamtertrag	CHF	8'777'708.47
	Ertragsüberschuss (+) / Aufwandüberschuss (-) vor Ergebnisverwendung	CHF	256'789.79
2.1.1 Ergebnisverwendung (nicht budgetiert)	Zusätzliche Abschreibungen	CHF	-
2.1.2 Ergebnisverwendung (nicht budgetiert)	Bildung Vorfinanzierungen	CHF	-
2.1.3 Ergebnisverwendung (nicht budgetiert)	Einlage/Entnahme in/aus finanzpolitische Reserve	CHF	-
2.1.4 Ergebnisverwendung (nicht budgetiert)	Einlage/Entnahme in/aus Bilanzüberschuss (Eigenkapital)	CHF	256'789.79

Die Gemeindeversammlung beschliesst die Ergebnisverwendung gemäss Antrag 2.1.1 bis 2.1.4.

Durch den **Ertragsüberschuss** / Aufwandüberschuss **erhöht** / vermindert sich das Eigenkapital (Bilanzüberschuss Sachgruppe 299) auf CHF 6'209'751.26.

Investitionsrechnung	Ausgaben Verwaltungsvermögen	CHF	880'992.06
	Einnahmen Verwaltungsvermögen	CHF	316'727.10
	Nettoinvestitionen Verwaltungsvermögen	CHF	564'264.96
Bilanz	Bilanzsumme	CHF	14'246'298.47

Gemeinde Messen

Buchungsperiode 2025

2.2	Spezialfinanzierungen	Wasserversorgung	Ertragsüberschuss / Aufwandüberschuss	CHF	53'522.84
		Abwasserbeseitigung	Ertragsüberschuss / Aufwandüberschuss	CHF	156'434.47
		Abfallbeseitigung	Ertragsüberschuss / Aufwandüberschuss	CHF	12'922.12

Der Ertragsüberschuss / Aufwandüberschuss der Spezialfinanzierungen wird dem entsprechenden Eigenkapital zugewiesen / belastet.
Durch diese Ergebnisse ergeben sich folgende zweckgebundene Eigenkapitalien:

Wasserversorgung	Verpflichtung (+) / Vorschuss (-)	CHF	540'323.18
Abwasserbeseitigung	Verpflichtung (+) / Vorschuss (-)	CHF	703'826.52
Abfallbeseitigung	Verpflichtung (+) / Vorschuss (-)	CHF	63'212.36

2.3 Die Rechnungsprüfungskommission hat die vorliegende Jahresrechnung geprüft und beantragt dem Gemeinderat und der Gemeindeversammlung, diese zu beschliessen.

3 Antrag


Der Gemeinderat beantragt der Gemeindeversammlung, die vorliegende Jahresrechnung 2025 der Gemeinde Messen zu beschliessen.

Messen, 28.05.2026

Gemeinde Messen



Gemeindepräsidentin
Sandra Nussbaumer



Gemeindeschreiberin
Michèle Graf

Jahresrechnung - Finanzbericht

Übersicht

Gemeinde Messen
Buchungsperiode 2025

Finanzierung Gemeinde Total	Rechnung 2025	Budget 2025	Rechnung 2024
+ Ertragsüberschuss	256'789.79		
- Aufwandüberschuss		660'400	141'767.75
+ Betriebsgewinne (Einlagen in Spezialfinanzierungen EK)	222'879.43	35'550	18'215.38
- Betriebsverluste (Entnahmen in Spezialfinanzierungen EK)	15'333.15	99'600	29'133.25
+ Aufwand für Abschreibungen und Wertberichtigungen	322'547.45	348'500	314'527.00
+ Einlagen in Fonds und Spezialfinanzierungen	97'035.40	82'600	99'345.60
- Entnahmen aus Fonds und Spezialfinanzierungen	56'112.20	70'600	56'880.40
+ Einlagen in das Eigenkapital			
- Entnahmen aus dem Eigenkapital	38'484.85	38'500	271'612.85
Selbstfinanzierung	789'321.87	402'450-	67'306.27-
- Nettoinvestitionen Verwaltungsvermögen	564'264.96	1'250'200	86'322.19
Finanzierungsüberschuss (+), -fehlbetrag (-)	225'056.91	1'652'650-	153'628.46-
Selbstfinanzierungsgrad (in %)	139.88	32.19-	77.97-

Übersicht

Gemeinde Messen
Buchungsperiode 2025

Finanzierung Allgemeiner Haushalt	Rechnung 2025	Budget 2025	Rechnung 2024
+ Ertragsüberschuss	256'789.79		
- Aufwandüberschuss		660'400	141'767.75
+ Betriebsgewinne (Einlagen in Spezialfinanzierungen EK)			
- Betriebsverluste (Entnahmen aus Spezialfinanzierungen EK)			
+ Aufwand für Abschreibungen und Wertberichtigungen	266'435.25	277'900	260'725.00
+ Einlagen in Fonds und Spezialfinanzierungen			
- Entnahmen aus Fonds und Spezialfinanzierungen			3'078.40
+ Einlagen in das Eigenkapital			
- Entnahmen aus dem Eigenkapital	38'484.85	38'500	271'612.85
Selbstfinanzierung	484'740.19	421'000-	155'734.00-
- Nettoinvestitionen Verwaltungsvermögen	381'421.45	530'200	13'521.80-
Finanzierungsüberschuss (+), -fehlbetrag (-)	103'318.74	951'200-	142'212.20-
Selbstfinanzierungsgrad (in %)	127.09	79.40-	1'151.73

Übersicht

Gemeinde Messen
Buchungsperiode 2025

Finanzierung Spezialfinanzierungen Total	Rechnung 2025	Budget 2025	Rechnung 2024
+ Ertragsüberschuss			
- Aufwandüberschuss			
+ Betriebsgewinne (Einlagen in Spezialfinanzierungen EK)	222'879.43	35'550	18'215.38
- Betriebsverluste (Entnahmen in Spezialfinanzierungen EK)		76'600	7'894.45
+ Aufwand für Abschreibungen und Wertberichtigungen	56'112.20	70'600	53'802.00
+ Einlagen in Fonds und Spezialfinanzierungen	97'035.40	82'600	99'345.60
- Entnahmen aus Fonds und Spezialfinanzierungen	56'112.20	70'600	53'802.00
+ Einlagen in das Eigenkapital			
- Entnahmen aus dem Eigenkapital			
Selbstfinanzierung	319'914.83	41'550	109'666.53
- Nettoinvestitionen Verwaltungsvermögen	182'843.51	720'000	99'843.99
Finanzierungsüberschuss (+), -fehlbetrag (-)	137'071.32	678'450-	9'822.54
Selbstfinanzierungsgrad (in %)	174.97	5.77	109.84

Übersicht

Gemeinde Messen
Buchungsperiode 2025

Finanzierung Wasserversorgung	Rechnung 2025	Budget 2025	Rechnung 2024
+ Betriebsgewinne (Einlagen in Spezialfinanzierungen EK)	53'522.84	20'350	8'929.03
- Betriebsverluste (Entnahmen in Spezialfinanzierungen EK)			
+ Aufwand für Abschreibungen und Wertberichtigungen	56'112.20	66'900	53'802.00
+ Einlagen in Fonds und Spezialfinanzierungen	12'972.90	2'200	15'283.10
- Entnahmen aus Fonds und Spezialfinanzierungen	56'112.20	66'900	53'802.00
+ Einlagen in das Eigenkapital			
- Entnahmen aus dem Eigenkapital			
Selbstfinanzierung	66'495.74	22'550	24'212.13
- Nettoinvestitionen Verwaltungsvermögen	137'173.86	535'000	99'843.99
Finanzierungsüberschuss (+), -fehlbetrag (-)	70'678.12-	512'450-	75'631.86-
Selbstfinanzierungsgrad (in %)	48.48	4.21	24.25

Übersicht

Gemeinde Messen
Buchungsperiode 2025

Finanzierung Abwasserbeseitigung	Rechnung 2025	Budget 2025	Rechnung 2024
+ Betriebsgewinne (Einlagen in Spezialfinanzierungen EK)	156'434.47		
- Betriebsverluste (Entnahmen in Spezialfinanzierungen EK)		76'600	7'894.45
+ Aufwand für Abschreibungen und Wertberichtigungen		3'700	
+ Einlagen in Fonds und Spezialfinanzierungen	84'062.50	80'400	84'062.50
- Entnahmen aus Fonds und Spezialfinanzierungen		3'700	
+ Einlagen in das Eigenkapital			
- Entnahmen aus dem Eigenkapital			
Selbstfinanzierung	240'496.97	3'800	76'168.05
- Nettoinvestitionen Verwaltungsvermögen	45'669.65	185'000	
Finanzierungsüberschuss (+), -fehlbetrag (-)	194'827.32	181'200-	76'168.05
Selbstfinanzierungsgrad (in %)	526.60	2.05	0.00

Übersicht

Gemeinde Messen
Buchungsperiode 2025

Finanzierung Abfallbeseitigung	Rechnung 2025	Budget 2025	Rechnung 2024
+ Betriebsgewinne (Einlagen in Spezialfinanzierungen EK)	12'922.12	15'200	9'286.35
- Betriebsverluste (Entnahmen in Spezialfinanzierungen EK)			
+ Aufwand für Abschreibungen und Wertberichtigungen			
+ Einlagen in Fonds und Spezialfinanzierungen			
- Entnahmen aus Fonds und Spezialfinanzierungen			
+ Einlagen in das Eigenkapital			
- Entnahmen aus dem Eigenkapital			
Selbstfinanzierung	12'922.12	15'200	9'286.35
- Nettoinvestitionen Verwaltungsvermögen			
Finanzierungsüberschuss (+), -fehlbetrag (-)	12'922.12	15'200	9'286.35
Selbstfinanzierungsgrad (in %)	0.00	0	0.00

Erfolgsrechnung

Aufgabenbereiche (Funktionale Gliederung)		Jahresrechnung 2025		Budget 2025		Jahresrechnung 2024	
		Aufwand	Ertrag	Aufwand	Ertrag	Aufwand	Ertrag
0	Allgemeine Verwaltung	799'122.74	195'544.98	823'850.00	207'800.00	794'837.78	203'262.35
	Nettoergebnis	0.00	603'577.76	0.00	616'050.00	0.00	591'575.43
1	Öffentliche Ordnung und Sicherheit, Verteidigung	459'013.30	255'932.40	524'900.00	266'300.00	458'592.18	243'745.09
	Nettoergebnis	0.00	203'080.90	0.00	258'600.00	0.00	214'847.09
2	Bildung	3'409'981.89	989'539.40	3'534'700.00	977'800.00	3'467'085.53	988'046.30
	Nettoergebnis	0.00	2'420'442.49	0.00	2'556'900.00	0.00	2'479'039.23
3	Kultur, Sport und Freizeit, Kirche	191'316.04	4'380.00	183'550.00	5'000.00	207'254.22	5'445.00
	Nettoergebnis	0.00	186'936.04	0.00	178'550.00	0.00	201'809.22
4	Gesundheit	498'746.89	0.00	474'000.00	0.00	481'396.12	0.00
	Nettoergebnis	0.00	498'746.89	0.00	474'000.00	0.00	481'396.12
5	Soziale Sicherheit	1'360'946.45	5'573.20	1'314'550.00	3'200.00	1'229'092.55	12'863.75
	Nettoergebnis	0.00	1'355'373.25	0.00	1'311'350.00	0.00	1'216'228.80
6	Verkehr	469'243.24	88'086.00	507'600.00	43'500.00	537'605.86	67'253.15
	Nettoergebnis	0.00	381'157.24	0.00	464'100.00	0.00	470'352.71
7	Umweltschutz und Raumordnung	1'120'211.62	972'238.22	1'025'650.00	888'300.00	891'195.10	788'207.35
	Nettoergebnis	0.00	147'973.40	0.00	137'350.00	0.00	102'987.75
8	Volkswirtschaft	60'936.60	78'533.72	84'350.00	71'000.00	97'632.82	68'284.00
	Nettoergebnis	17'597.12	0.00	0.00	13'350.00	0.00	29'348.82
9	Finanzen und Steuern	151'399.91	6'187'880.55	181'500.00	5'531'350.00	140'025.96	5'785'843.38
	Nettoergebnis	6'036'480.64		5'349'850.00		5'645'817.42	
Total Aufwand / Ertrag		8'520'918.68	8'777'708.47	8'654'650.00	7'994'250.00	8'304'718.12	8'162'950.37
Ertragsüberschuss (+) / Aufwandüberschuss (-)		256'789.79			660'400.00		141'767.75
Total		8'777'708.47	8'777'708.47	8'654'650.00	8'654'650.00	8'304'718.12	8'304'718.12

Erfolgsrechnung

Gemeinde Messen
Buchungsperiode 2025

Gemeinde Total		Rechnung 2025	Budget 2025	Rechnung 2024
30	Personalaufwand	769'359.58	809'900	773'963.40
31	Sach- und übriger Betriebsaufwand	1'195'993.45	1'278'450	1'283'264.14
33	Abschreibungen Verwaltungsvermögen	303'333.30	329'250	295'312.85
35	Einlagen in Fonds und Spezialfinanzierungen	319'914.83	118'150	117'560.98
36	Transferaufwand	5'600'052.05	5'743'800	5'495'064.61
39	Interne Verrechnungen	278'436.55	304'200	278'937.60
	Total Betrieblicher Aufwand	8'467'089.76	8'583'750	8'244'103.58
40	Fiskalertrag	5'696'640.61	5'054'600	5'069'120.50
41	Regalien und Konzessionen	51'100.85	50'000	49'346.70
42	Entgelte	819'449.65	730'750	757'742.45
45	Entnahmen aus Fonds und Spezialfinanzierungen	71'445.35	170'200	86'013.65
46	Transferertrag	781'485.60	642'250	643'776.09
49	Interne Verrechnungen	280'564.00	304'200	278'937.60
	Total Betrieblicher Ertrag	7'700'686.06	6'952'000	6'884'936.99
	Ergebnis aus betrieblicher Tätigkeit	766'403.70-	1'631'750-	1'359'166.59-
34	Finanzaufwand	53'828.92	70'900	60'614.54
44	Finanzertrag	1'038'537.56	1'003'750	1'006'400.53
	Ergebnis aus Finanzierung	984'708.64	932'850	945'785.99
	Operatives Ergebnis	218'304.94	698'900-	413'380.60-
48	Ausserordentlicher Ertrag	38'484.85	38'500	271'612.85
	Ausserordentliches Ergebnis	38'484.85	38'500	271'612.85
	Jahresergebnis Erfolgsrechnung	256'789.79	660'400-	141'767.75-
	Ertragsüberschuss (+), Aufwandüberschuss (-)			

Erfolgsrechnung

Gemeinde Messen
Buchungsperiode 2025

Gemeinde Allgemeiner Haushalt		Rechnung 2025	Budget 2025	Rechnung 2024
30	Personalaufwand	767'781.78	808'900	767'765.40
31	Sach- und übriger Betriebsaufwand	977'835.69	1'030'300	1'048'065.27
33	Abschreibungen Verwaltungsvermögen	247'221.10	258'650	241'510.85
36	Transferaufwand	5'339'316.42	5'406'500	5'224'848.51
39	Interne Verrechnungen	185'103.45	214'600	190'113.20
	Total Betrieblicher Aufwand	7'517'258.44	7'718'950	7'472'303.23
40	Fiskalertrag	5'696'640.61	5'054'600	5'069'120.50
41	Regalien und Konzessionen	51'100.85	50'000	49'346.70
42	Entgelte	152'007.78	94'450	152'421.10
45	Entnahmen aus Fonds und Spezialfinanzierungen	15'333.15	23'000	24'317.20
46	Transferertrag	627'610.95	642'250	613'499.14
49	Interne Verrechnungen	208'161.40	222'900	204'432.00
	Total Betrieblicher Ertrag	6'750'854.74	6'087'200	6'113'136.64
	Ergebnis aus betrieblicher Tätigkeit	766'403.70-	1'631'750-	1'359'166.59-
34	Finanzaufwand	53'828.92	70'900	60'614.54
44	Finanzertrag	1'038'537.56	1'003'750	1'006'400.53
	Ergebnis aus Finanzierung	984'708.64	932'850	945'785.99
	Operatives Ergebnis	218'304.94	698'900-	413'380.60-
38	Ausserordentlicher Aufwand			
48	Ausserordentlicher Ertrag	38'484.85	38'500	271'612.85
	Ausserordentliches Ergebnis	38'484.85	38'500	271'612.85
	Jahresergebnis Erfolgsrechnung	256'789.79	660'400-	141'767.75-
	Ertragsüberschuss (+) / Aufwandüberschuss (-)			

Erfolgsrechnung

Gemeinde Messen
Buchungsperiode 2025

Wasserversorgung		Rechnung 2025	Budget 2025	Rechnung 2024
30	Personalaufwand	1'577.80	1'000	5'198.00
31	Sach- und übriger Betriebsaufwand	110'809.41	138'650	118'958.62
33	Abschreibungen Verwaltungsvermögen	56'112.20	66'900	53'802.00
35	Einlagen in Fonds und Spezialfinanzierungen (nur Werterhalt einfüg	42'972.90	2'200	15'283.10
39	Interne Verrechnungen	62'256.90	60'000	62'801.60
	Total Betrieblicher Aufwand	243'729.21	268'750	256'043.32
42	Entgelte	195'939.85	179'000	167'970.35
45	Entnahmen aus Fonds und Spezialfinanzierungen	56'112.20	66'900	53'802.00
49	Interne Verrechnungen	45'200.00	43'200	43'200.00
	Total Betrieblicher Ertrag	297'252.05	289'100	264'972.35
	Ergebnis aus betrieblicher Tätigkeit	53'522.84	20'350	8'929.03
34	Finanzaufwand			
44	Finanzertrag			
	Ergebnis aus Finanzierung	0.00	0	0.00
	Operatives Ergebnis	53'522.84	20'350	8'929.03
38	Ausserordentlicher Aufwand			
48	Ausserordentlicher Ertrag			
	Ausserordentliches Ergebnis	0.00	0	0.00
	Jahresergebnis Erfolgsrechnung	53'522.84	20'350	8'929.03
	Ertragsüberschuss (+), Aufwandüberschuss (-)			

Erfolgsrechnung

Gemeinde Messen
Buchungsperiode 2025

Abwasserbeseitigung		Rechnung 2025	Budget 2025	Rechnung 2024
30	Personalaufwand			1'000.00
31	Sach- und übriger Betriebsaufwand	9'121.35	13'000	13'239.30
33	Abschreibungen Verwaltungsvermögen		3'700	
35	Einlagen in Fonds und Spezialfinanzierungen (nur Werterhalt einfüg	84'062.50	80'400	84'062.50
36	Transferaufwand	260'735.63	337'300	270'216.10
39	Interne Verrechnungen	18'422.45	17'900	15'778.55
	Total Betrieblicher Aufwand	372'341.93	452'300	384'296.45
42	Entgelte	348'448.95	335'000	315'570.95
45	Entnahmen aus Fonds und Spezialfinanzierungen		3'700	
46	Transferertrag	153'874.65		30'276.95
49	Interne Verrechnungen	26'452.80	37'000	30'554.10
	Total Betrieblicher Ertrag	528'776.40	375'700	376'402.00
	Ergebnis aus betrieblicher Tätigkeit	156'434.47	76'600-	7'894.45-
34	Finanzaufwand			
44	Finanzertrag			
	Ergebnis aus Finanzierung	0.00	0	0.00
	Operatives Ergebnis	156'434.47	76'600-	7'894.45-
38	Ausserordentlicher Aufwand			
48	Ausserordentlicher Ertrag			
	Ausserordentliches Ergebnis	0.00	0	0.00
	Jahresergebnis Erfolgsrechnung	156'434.47	76'600-	7'894.45-
	Ertragsüberschuss (+), Aufwandüberschuss (-)			

Erfolgsrechnung

Gemeinde Messen
Buchungsperiode 2025

Abfallbeseitigung		Rechnung 2025	Budget 2025	Rechnung 2024
31	Sach- und übriger Betriebsaufwand	98'227.00	96'500	103'000.95
39	Interne Verrechnungen	12'653.75	11'700	10'244.25
	Total Betrieblicher Aufwand	110'880.75	108'200	113'245.20
42	Entgelte	123'053.07	122'300	121'780.05
49	Interne Verrechnungen	749.80	1'100	751.50
	Total Betrieblicher Ertrag	123'802.87	123'400	122'531.55
	Ergebnis aus betrieblicher Tätigkeit	12'922.12	15'200	9'286.35
34	Finanzaufwand			
44	Finanzertrag			
	Ergebnis aus Finanzierung	0.00	0	0.00
	Operatives Ergebnis	12'922.12	15'200	9'286.35
38	Ausserordentlicher Aufwand			
48	Ausserordentlicher Ertrag			
	Ausserordentliches Ergebnis	0.00	0	0.00
	Jahresergebnis Erfolgsrechnung	12'922.12	15'200	9'286.35
	Ertragsüberschuss (+), Aufwandüberschuss (-)			

Investitionsrechnung

Gemeinde Messen
Buchungsperiode 2025

Aufgabenbereiche (Funkt. Gliederung)	Rechnung 2025		Budget 2025		Rechnung 2024	
	Ausgaben	Einnahmen	Ausgaben	Einnahmen	Ausgaben	Einnahmen
0 Allgemeine Verwaltung Nettoausgaben					18'691.15	8'420.00 10'271.15
1 Öffentliche Ordnung und Sicherheit, Verteidigung						
2 Bildung Nettoausgaben Nettoeinnahmen	174'163.20	174'163.20	70'000	70'000	3'315.35 5'764.65	9'080.00
3 Kultur, Sport und Freizeit, Kirche Nettoeinnahmen	58'860.00	58'860.00	58'300	58'300	58'860.00	58'860.00
4 Gesundheit						
5 Soziale Sicherheit						
6 Verkehr Nettoausgaben	28'896.95	28'896.95	230'000	230'000		
7 Umwelt und Raumordnung Nettoausgaben	592'294.96	257'867.10 334'427.86	920'000	100'000 820'000	151'169.09	50'144.10 101'024.99
8 Volkswirtschaft Nettoausgaben	85'636.95	85'636.95	278'500	90'000 188'500	39'650.70	39'650.70
Total Ausgaben / Einnahmen	880'992.06	316'727.10	1'498'500	248'300	212'826.29	126'504.10
Nettoinvestitionen		564'264.96		1'250'200		86'322.19
Total	880'992.06	880'992.06	1'498'500	1'498'500	212'826.29	212'826.29

Investitionsrechnung Verwaltungsvermögen

Gemeinde Messen
Buchungsperiode 2025

Gemeinde Total		Rechnung 2025	Budget 2025	Rechnung 2024
	Investitionsausgaben			
50	Sachanlagen	727'117.41	1'498'500	182'549.34
	Total Investitionsausgaben	727'117.41	1'498'500	182'549.34
	Investitionseinnahmen			
63	Investitionsbeiträge für eigene Rechnung	257'867.10	190'000	67'644.10
64	Rückzahlung von Darlehen	58'860.00	58'300	58'860.00
	Total Investitionseinnahmen	316'727.10	248'300	126'504.10
	Investitionen im Verwaltungsvermögen	0.00	0	0.00
	Total Investitionsausgaben	727'117.41	1'498'500	182'549.34
	Total Investitionseinnahmen	316'727.10	248'300	126'504.10
	Übertrag Einnahmenüberschuss in ER	153'874.65-		30'276.95-
	Nettoinvestitionen (-) / Einnahmenüberschuss (+)	256'515.66-	1'250'200-	25'768.29-

Bilanz

Gemeinde Messen
Buchungsperiode 2025

	Bestand per 1.1.2025	Zunahme	Abnahme	Bestand per 31.12.2025	
Aktiven					
Finanzvermögen					
100	Flüssige Mittel und kurzfristige Geldanlagen	1'443'126.96	10'526'618.66	10'683'660.36	1'286'085.26
101	Forderungen	1'979'637.13	10'350'245.10	10'217'369.55	2'112'512.68
102	Kurzfristige Finanzanlagen				
104	Aktive Rechnungsabgrenzungen	381'255.36	481'403.59	385'218.66	477'440.29
106	Vorräte und angefangene Arbeiten				
107	Finanzanlagen				
108	Sachanlagen Finanzvermögen	1'320'380.00			1'320'380.00
109	Forderungen gegenüber Spezialfinanzierungen und Fonds im Fremdkapital				
	Total Finanzvermögen	5'124'399.45	21'358'267.35	21'286'248.57	5'196'418.23
Verwaltungsvermögen					
140	Sachanlagen Verwaltungsvermögen	6'699'312.05	6'800'136.65	6'462'872.07	7'036'576.63
142	Immaterielle Anlagen	79'313.28	14'361.93	31'834.85	61'840.36
144	Darlehen	1'824'780.00		58'860.00	1'765'920.00
145	Beteiligungen, Grundkapitalien	12'002.00			12'002.00
146	Investitionsbeiträge	192'755.40		19'214.15	173'541.25
	Total Verwaltungsvermögen	8'808'162.73	6'814'498.58	6'572'781.07	9'049'880.24
	Total Aktiven	13'932'562.18	28'172'765.93	27'859'029.64	14'246'298.47

Bilanz

Gemeinde Messen
Buchungsperiode 2025

	Bestand per 1.1.2025	Zunahme	Abnahme	Bestand per 31.12.2025	
Passiven					
Kurzfristiges Fremdkapital					
200	Laufende Verbindlichkeiten	879'021.90	11'324'268.64	11'359'034.47	844'256.07
201	Kurzfristige Finanzverbindlichkeiten		800'000.00	800'000.00	
204	Passive Rechnungsabgrenzungen	524'866.78	407'494.48	524'866.78	407'494.48
205	Kurzfristige Rückstellungen				
	Total Kurzfristiges Fremdkapital	1'403'888.68	12'531'763.12	12'683'901.25	1'251'750.55
Langfristiges Fremdkapital					
206	Langfristige Finanzverbindlichkeiten	2'500'000.00	21'739.44	21'739.44	2'500'000.00
208	Langfristige Rückstellungen				
209	Verbindlichkeiten gegenüber Spezialfinanzierungen und Fonds im Fremdkapital	225'812.45		900.00	224'912.45
	Total Langfristiges Fremdkapital	2'725'812.45	21'739.44	22'639.44	2'724'912.45
	Total Fremdkapital	4'129'701.13	12'553'502.56	12'706'540.69	3'976'663.00
Eigenkapital					
290	Verpflichtungen / Vorschüsse gegenüber Spezialfinanzierungen	2'944'372.93	306'941.93	58'472.45	3'192'842.41
291	Fonds / Legate				
293	Vorfinanzierungen	846'666.65		38'484.85	808'181.80
294	Reserven				
295	Aufwertungsreserve (Einführung HRM2)				
296	Nebewertungsreserve Finanzvermögen				
298	Übriges Eigenkapital				
299	Bilanzüberschuss/-fehlbetrag	6'011'821.47	398'557.54	141'767.75	6'268'611.26
	Total Eigenkapital	9'802'861.05	705'499.47	238'725.05	10'269'635.47
	Total Passiven	13'932'562.18	13'259'002.03	12'945'265.74	14'246'298.47

Geldflussrechnung

Gemeinde Messen
Buchungsperiode 2025

	Rechnung 2024	Rechnung 2025
Betriebstätigkeit		
Jahresergebnis Erfolgsrechnung: Ertragsüberschuss (+), Aufwandüberschuss (-)	141'767.75-	256'789.79
+ Abschreibungen Verwaltungsvermögen	314'527.00	322'547.45
+/- Abnahme / Zunahme Forderungen	75'341.90	132'875.55-
+/- Abnahme / Zunahme Aktive Rechnungsabgrenzungen	29'722.88-	96'184.93-
+/- Abnahme / Zunahme Vorräte und angefangene Arbeiten		
+/- Wertberichtigungen Darlehen u. Beteiligungen VV		
+/- Wertberichtigungen / Marktwertanpassungen auf Finanzanlagen (nicht realisiert)		
+/- Verluste / Gewinne auf Finanzanlagen (realisiert)		
+/- Wertberichtigungen Sachanlagen FV (nicht realisiert)		
+/- Verluste / Gewinne auf Sachanlagen FV (realisiert)		
+/- Zunahme / Abnahme Laufende Verpflichtungen	323'147.54-	45'023.38-
+/- Zunahme / Abnahme Passive Rechnungsabgrenzungen	235'889.43	133'060.90-
+/- Bildung / Auflösung Rückstellungen der Erfolgsrechnung		
+/- Einlagen / Entnahmen Fonds/Spezialfinanzierungen FK	31'547.33	248'469.48
+/- Einlagen / Entnahmen EK	233'128.00-	
+/- Bildung / Auflösung Verbindlichkeiten SF FK ohne Einlage Schutzraumbauten	687.25-	900.00-
- Aktivierung Eigenleistungen		
+/- Zunahme / Abnahme Vorfinanzierung	38'484.85-	38'484.85-
Geldfluss aus betrieblicher Tätigkeit (Cashflow)	109'632.61-	381'277.11
Investitionstätigkeit		
- Investitionsausgaben Verwaltungsvermögen	182'549.34-	727'117.41-
- Übertrag Einnahmenüberschuss in ER	30'276.95-	153'874.65-
+ Investitionseinnahmen Verwaltungsvermögen	126'504.10	316'727.10
= Saldo der Investitionsrechnung (Nettoinvestitionen)	86'322.19-	564'264.96-
+/- Abnahme / Zunahme Aktive Rechnungsabgrenzungen IR		
+/- Zunahme / Abnahme Passive Rechnungsabgrenzungen IR		15'688.60
+ Aktivierung Eigenleistungen		
Geldfluss aus Investitionstätigkeit	86'322.19-	548'576.36-
Finanzierungstätigkeit		
+/- Zunahme / Abnahme Kurzfristige Finanzverbindlichkeiten		
+/- Zunahme / Abnahme Langfristige Finanzverbindlichkeiten	500'000.00	
+/- Abnahme / Zunahme Finanzanlagen FV		
+/- Marktwertanpassungen / Wertberichtigungen auf Finanzanlagen (nicht realisiert)		
+/- Gewinne / Verluste auf Finanzanlagen (realisiert)		

Geldflussrechnung

Gemeinde Messen
Buchungsperiode 2025

	Rechnung 2024	Rechnung 2025
+/- Abnahme / Zunahme Sachanlagen FV	233'128.00	
+/- Wertaufholungen / Wertberichtigungen Sachanlagen (nicht realisiert)		
+/- Gewinne / Verluste auf Sachanlagen FV (realisiert)		
+/- Abnahme / Zunahme Kontokorrente mit Dritten (Kontokorrentguthaben)		
+/- Zunahme / Abnahme Kontokorrente mit Dritten (Kontokorrentschulden)	24'275.45-	10'257.55
+/- Zunahme / Abnahme Aufwertungsreserve/Neubewertungsreserve	233'128.00-	
Geldfluss aus Finanzierungstätigkeit	475'724.55	10'257.55
Veränderung Flüssige Mittel (=Fonds)	279'769.75	157'041.70-
Stand flüssige Mittel per 1.1.	1'163'357.21	1'443'126.96
Stand flüssige Mittel per 31.12.	1'443'126.96	1'286'085.26
Zunahme (+) / Abnahme (-) Flüssige Mittel	279'769.75	157'041.70-

Anhang

Grundlagen und Grundsätze der Rechnungslegung

Angewandtes Regelwerk und Abweichungen

Rechtliche Grundlagen

Die **vorliegende Jahresrechnung** basiert auf dem solothurnischen Gemeindegesetz (BGS 131.1).

Regelwerk

Die Rechnungslegung orientiert sich an den Standards des Harmonisierten Rechnungslegungsmodell 2 (HRM2) für die Kantone und Gemeinden.

Umsetzung HRM2 - Standards

Bei Standards (Fachempfehlungen) mit Wahlmöglichkeiten gilt folgendes:

Nr. 07: Steuererträge – Die Steuererträge werden nach dem **"Sollprinzip"** (Mindeststandard) sowie Einzelbewertungen abgegrenzt. Das heisst, dass Ende Jahr alle Steuerguthaben für das betreffende Jahr verbucht sind, für die Rechnungen ausgestellt wurden. Das Sollprinzip entspricht nicht vollumfänglich dem Ansatz der periodengerechten Verbuchung, da keine Schätzungen zur Differenz der definitiv geschuldeten Steuern getätigt werden.

Nr. 12; Zusätzliche Abschreibungen sind in Ausnahmefällen (Voraussetzungen für zusätzliche Abschreibungen siehe HBO Ziffer 16.4) zugelassen. Der Ausweis von zusätzlichen Abschreibungen erfolgt als ausserordentlicher Aufwand.

Nr. 10: Investitionsrechnung – Die Investitionsbeiträge von Dritten werden nach dem Nettoprinzip verbucht (Mindeststandard).

Nr. 13: Konsolidierte Betrachtungsweise - Es findet keine Konsolidierung für Organisationen des dritten Konsolidierungskreises statt. Die Informationen werden im Beteiligungsspiegel ausgewiesen.

Nr. 19: Vorgehen beim Übergang zum HRM2 – Es ist - gemäss Mindeststandard beim Übergang - keine Neubewertung des Verwaltungsvermögens vorgenommen worden.

Zulässige Abweichungen zum HRM2

keine

Anhang

Grundlagen und Grundsätze der Rechnungslegung

Rechnungslegungsgrundsätze und Bilanzierungs- und Bewertungsvorschriften

Rechnungslegungsgrundsätze

Die Rechnungslegung soll die **Vermögens-, Finanz- und Ertragslage den tatsächlichen Verhältnissen entsprechend** darstellen („True and Fair View“-Prinzip) und richtet sich nach den Grundsätzen der Verständlichkeit, der Wesentlichkeit, der Zuverlässigkeit, der Vergleichbarkeit, der Fortführung, der Stetigkeit, der Periodenabgrenzung und der Bruttodarstellung.

Bilanzierungsgrundsätze

Vermögenswerte werden bilanziert, wenn sie einen künftigen wirtschaftlichen Nutzen hervorbringen oder ihre Nutzung zur Erfüllung öffentlicher Aufgaben vorgesehen ist und ihr Wert verlässlich ermittelt werden kann. Verpflichtungen werden bilanziert, wenn deren Ursprung in einem Ereignis der Vergangenheit liegt, ihre Erfüllung sicher oder wahrscheinlich zu einem Mittelabfluss führen wird und ihr Wert verlässlich ermittelt werden kann.

Die Aktivierung von Anlagen des Verwaltungsvermögens unterliegen einer **Aktivierungsgrenze von CHF 50'000.00**. Bei Rechnungsabgrenzungen beträgt die **Wesentlichkeitsgrenze** in der **Erfolgsrechnung CHF 10'000.00** und in der **Investitionsrechnung CHF 50'000.00**. Hingegen gilt bei Rückstellungen keine Wesentlichkeitsgrenze.

Bewertungsgrundsätze

Die Positionen des Finanzvermögens werden zum Verkehrswert bilanziert. Die Liegenschaften des Finanzvermögens sowie die Finanzanlagen inkl. der Beteiligungen und Darlehen im Verwaltungsvermögen wurden rückwirkend auf den 01.01.2015 (Pilotgemeinde) aufgrund der kantonalen Vorgaben neu bewertet. Der Neubewertungssaldo wurde erfolgsneutral der Neubewertungsreserve zugewiesen. Aufgrund von § 217quater Gemeindegesetz und gemäss den Ausführungsbestimmungen im Handbuch (siehe HBO-Ziffern 13.7.6 und 14.6.11) ist die Neubewertungsreserve nach Ablauf einer Sperrfrist von 5 Jahren, also ab dem Rechnungsjahr 2020 (Pilotgemeinde), über 5 Jahre in linearen Tranchen aufzulösen. Die letzte Tranche wurde letztes Jahr abgeschrieben.

Die Sachanlagen im Finanzvermögen sind (gemäss § 135 Gemeindegesetz und den Ausführungsbestimmungen im Kreisschreiben des AGEM vom 13.01.2021) nach 5 Jahren (Pilotgemeinden nach 6 Jahren), somit per 01.01.2021 einer Folgebewertung unterzogen und entsprechend erfolgswirksam verbucht worden.

Das Verwaltungsvermögen wird zum Anschaffungs- oder Herstellungswert bilanziert. Es wird je Anlagekategorie linear nach der Nutzungsdauer abgeschrieben. Die Anlagekategorien und die Nutzungsdauer sind vom Kanton vorgegeben. Darlehen und Beteiligungen werden nur abgeschrieben, wenn dauerhafte Wertvermindierungen oder Verluste eingetreten sind. Das Verwaltungsvermögen, welches per Einführungszeitpunkt von HRM2 übernommen wurde, wurde nicht neu bewertet und wird innert 10 Jahren linear abgeschrieben (Vorbehalt: Ausnahmegewilligung nach Gemeindegesetz). Positionen des Fremd- und Eigenkapitals werden grundsätzlich zu Nominalwerten bilanziert.

Anhang

Finanzanlagen / Wertschriften

A1	Finanzanlagen und Wertschriftenverzeichnis							Laufendes Jahr	Vorjahr
	Soweit die Angaben direkt aus den Einzelheiten der Bilanz ersichtlich sind, kann auf den Ausweis verzichtet werden.							Bilanzwert in CHF	Bilanzwert in CHF
Konto	Art der Wertschrift	Schuldner/Name	Laufzeit	Zinssatz	Anzahl	Nominalwert			
keine									
Total							0	0	

Anlagespiegel Alle: Einwohnergemeinde

Gemeinde Messen
Buchungsperiode 2025

Detailierungsgrad: Alle		Stand per	Zugänge	Anschaffungskosten	Umgliederungen	Auflösung	Stand per	Nutz.-Abschr.-	Stand per	Planm.	Kumulierte Abschreibungen	Zusätzliche	Abgänge	Wertberichtigungen	Stand per	Buchwert
Alle Beträge in: CHF		01.01.2025		Abgänge		Vorfinanz.	31.12.2025	dauer	01.01.2025	Abschr.	Ausserpl. Abschr.	Abschr.			31.12.2025	Stand per 31.12.2025
Sachanlagen VV																
Grundstücke VV																
Allgemeiner Haushalt	14000	9'090.00	0.00	0.00	0.00	0.00	9'090.00	40 2.5000%	908.00-	227.00-	0.00	0.00	0.00	0.00	1'135.00-	7'955.00
Grundstücke nicht überbaut		9'090.00	0.00	0.00	0.00	0.00	9'090.00	40 2.5000%	908.00-	227.00-	0.00	0.00	0.00	0.00	1'135.00-	7'955.00
Wasserversorgung	14001	0.00	0.00	0.00	0.00	0.00	0.00	n.v. n.v.	0.00	0.00	0.00	0.00	0.00	0.00	0.00	0.00
Abwasserbeseitigung	14002	0.00	0.00	0.00	0.00	0.00	0.00	n.v. n.v.	0.00	0.00	0.00	0.00	0.00	0.00	0.00	0.00
Abfallbeseitigung	14003	0.00	0.00	0.00	0.00	0.00	0.00	n.v. n.v.	0.00	0.00	0.00	0.00	0.00	0.00	0.00	0.00
Elektrizitätswerk	14004	0.00	0.00	0.00	0.00	0.00	0.00	n.v. n.v.	0.00	0.00	0.00	0.00	0.00	0.00	0.00	0.00
Weitere SF	14005	0.00	0.00	0.00	0.00	0.00	0.00	n.v. n.v.	0.00	0.00	0.00	0.00	0.00	0.00	0.00	0.00
Strassen / Verkehrswege																
Allgemeiner Haushalt	14010	1'626'081.17	0.00	0.00	0.00	0.00	1'626'081.17	40 2.5000%	926'544.14-	20'878.95-	0.00	0.00	0.00	0.00	947'423.09-	678'658.08
Tiefbauten (Strassen, Plätze, Friedhof)		1'626'081.17	0.00	0.00	0.00	0.00	1'626'081.17	40 2.5000%	926'544.14-	20'878.95-	0.00	0.00	0.00	0.00	947'423.09-	678'658.08
Wasserbau																
Allgemeiner Haushalt	14020	0.00	0.00	0.00	0.00	0.00	0.00	n.v. n.v.	0.00	0.00	0.00	0.00	0.00	0.00	0.00	0.00
Übrige Tiefbauten																
Allgemeiner Haushalt	14030	249'328.17	36'381.95	0.00	0.00	0.00	285'710.12	div. div.	32'071.75-	6'998.95-	0.00	0.00	0.00	0.00	39'070.70-	246'639.42
Gebäude, Hochbauten		95'823.52	0.00	0.00	0.00	0.00	95'823.52	33 3.0300%	17'422.50-	2'903.75-	0.00	0.00	0.00	0.00	20'326.25-	75'497.27
Tiefbauten (Strassen, Plätze, Friedhof)		50'193.55	0.00	0.00	0.00	0.00	50'193.55	40 2.5000%	11'293.65-	1'254.85-	0.00	0.00	0.00	0.00	12'548.50-	37'645.05
Kanal- und Leitungsnetze, Gewässerve		103'311.10	36'381.95	0.00	0.00	0.00	139'693.05	50 2.0000%	3'355.60-	2'840.35-	0.00	0.00	0.00	0.00	6'195.95-	133'497.10
Wasserversorgung	14031	1'408'050.53	37'000.00	140'992.45-	0.00	0.00	1'304'058.08	div. div.	172'781.20-	24'277.35-	0.00	0.00	0.00	0.00	197'058.55-	1'106'999.53
Kanal- und Leitungsnetze, Gewässerve		1'093'130.68	0.00	103'992.45-	0.00	0.00	989'138.23	50 2.0000%	138'924.20-	18'421.85-	0.00	0.00	0.00	0.00	157'346.05-	831'792.18
Wasserversorgung - Leitungsnetz/Hydr		314'919.85	37'000.00	37'000.00-	0.00	0.00	314'919.85	50 2.0000%	33'857.00-	5'855.50-	0.00	0.00	0.00	0.00	39'712.50-	275'207.35
Investitionsbeiträge an Private Haushal		0.00	0.00	0.00	0.00	0.00	0.00	0 0.0000%	0.00	0.00	0.00	0.00	0.00	0.00	0.00	0.00
Abwasserbeseitigung	14032	9'892.85	0.00	0.00	0.00	0.00	9'892.85	div. div.	9'887.85-	0.00	0.00	0.00	0.00	0.00	9'887.85-	5.00
Kanal- und Leitungsnetze, Gewässerve		9'891.85	0.00	0.00	0.00	0.00	9'891.85	50 2.0000%	9'887.85-	0.00	0.00	0.00	0.00	0.00	9'887.85-	4.00
Abwasserbeseitigung - Gemeindeeiger		1.00	0.00	0.00	0.00	0.00	1.00	50 2.0000%	0.00	0.00	0.00	0.00	0.00	0.00	0.00	1.00
Investitionsbeiträge an Private Haushal		0.00	0.00	0.00	0.00	0.00	0.00	0 0.0000%	0.00	0.00	0.00	0.00	0.00	0.00	0.00	0.00
Abfallbeseitigung	14033	0.00	0.00	0.00	0.00	0.00	0.00	n.v. n.v.	0.00	0.00	0.00	0.00	0.00	0.00	0.00	0.00
Elektrizitätswerk	14034	0.00	0.00	0.00	0.00	0.00	0.00	n.v. n.v.	0.00	0.00	0.00	0.00	0.00	0.00	0.00	0.00
Weitere SF	14035	1.00	0.00	0.00	0.00	0.00	1.00	50 2.0000%	0.00	0.00	0.00	0.00	0.00	0.00	0.00	1.00
Kanal- und Leitungsnetze, Gewässerve		1.00	0.00	0.00	0.00	0.00	1.00	50 2.0000%	0.00	0.00	0.00	0.00	0.00	0.00	0.00	1.00
Hochbauten																
Allgemeiner Haushalt	14040	9'187'600.42	174'163.20	0.00	0.00	0.00	9'361'763.62	div. div.	5'106'450.96-	185'196.55-	0.00	0.00	0.00	0.00	5'291'647.51-	4'070'116.11
Gebäude, Hochbauten		6'732'596.57	174'163.20	0.00	0.00	0.00	6'906'759.77	33 3.0303%	2'651'449.11-	185'196.55-	0.00	0.00	0.00	0.00	2'836'645.66-	4'070'114.11
bestehendes Verwaltungsvermögen		2'455'003.85	0.00	0.00	0.00	0.00	2'455'003.85	10 0.0000%	2'455'001.85-	0.00	0.00	0.00	0.00	0.00	2'455'001.85-	2.00
Wasserversorgung	14041	0.00	0.00	0.00	0.00	0.00	0.00	n.v. n.v.	0.00	0.00	0.00	0.00	0.00	0.00	0.00	0.00
Abwasserbeseitigung	14042	0.00	0.00	0.00	0.00	0.00	0.00	n.v. n.v.	0.00	0.00	0.00	0.00	0.00	0.00	0.00	0.00
Abfallbeseitigung	14043	0.00	0.00	0.00	0.00	0.00	0.00	n.v. n.v.	0.00	0.00	0.00	0.00	0.00	0.00	0.00	0.00
Elektrizitätswerk	14044	0.00	0.00	0.00	0.00	0.00	0.00	n.v. n.v.	0.00	0.00	0.00	0.00	0.00	0.00	0.00	0.00
Weitere SF	14045	0.00	0.00	0.00	0.00	0.00	0.00	n.v. n.v.	0.00	0.00	0.00	0.00	0.00	0.00	0.00	0.00
Waldungen																
Allgemeiner Haushalt	14050	4.00	0.00	0.00	0.00	0.00	4.00	40 2.5000%	0.00	0.00	0.00	0.00	0.00	0.00	0.00	4.00
Wald, Alpen und übrige Sachanlagen		4.00	0.00	0.00	0.00	0.00	4.00	40 2.5000%	0.00	0.00	0.00	0.00	0.00	0.00	0.00	4.00

Anlagespiegel Alle: Einwohnergemeinde

Gemeinde Messen
Buchungsperiode 2025

Detailierungsgrad: Alle		Stand per	Zugänge	Anschaffungskosten	Umgliederungen	Auflösung	Stand per	Nutz.-Abschr.-	Stand per	Planm.	Kumulierte Abschreibungen	Zusätzliche	Abgänge	Wertberich-	Stand per	Buchwert
Alle Beträge in: CHF		01.01.2025		Abgänge		Vorfinanz.	31.12.2025	dauer	01.01.2025	Abschr.	Ausserpl. Abschr.	Abschr.		tigungen	31.12.2025	Stand per 31.12.2025
Mobilien VV																
Allgemeiner Haushalt	14060	332'123.70	0.00	0.00	0.00	0.00	332'123.70	div.	div.	112'827.95-	33'919.65-	0.00	0.00	0.00	146'747.60-	185'376.10
Mobilien, Ausstattungen, Maschinen, a		177'574.45	0.00	0.00	0.00	0.00	177'574.45	82.5000%		61'365.40-	23'611.00-	0.00	0.00	0.00	84'976.40-	92'598.05
Spezialfahrzeuge (Feuerwehr, Strasser		154'549.25	0.00	0.00	0.00	0.00	154'549.25	15.6.6700%		51'462.55-	10'308.65-	0.00	0.00	0.00	61'771.20-	92'778.05
Wasserversorgung	14061	0.00	0.00	0.00	0.00	0.00	0.00	n.v.	n.v.	0.00	0.00	0.00	0.00	0.00	0.00	0.00
Abwasserbeseitigung	14062	0.00	0.00	0.00	0.00	0.00	0.00	n.v.	n.v.	0.00	0.00	0.00	0.00	0.00	0.00	0.00
Abfallbeseitigung	14063	0.00	0.00	0.00	0.00	0.00	0.00	n.v.	n.v.	0.00	0.00	0.00	0.00	0.00	0.00	0.00
Elektrizitätswerk	14064	0.00	0.00	0.00	0.00	0.00	0.00	n.v.	n.v.	0.00	0.00	0.00	0.00	0.00	0.00	0.00
Weitere SF	14065	0.00	0.00	0.00	0.00	0.00	0.00	n.v.	n.v.	0.00	0.00	0.00	0.00	0.00	0.00	0.00
Anlagen im Bau VV																
Allgemeiner Haushalt	14070	136'815.20	229'736.30	0.00	0.00	0.00	366'551.50	0.0.0000%		0.00	0.00	0.00	0.00	0.00	0.00	366'551.50
Anlagen im Bau		136'815.20	229'736.30	0.00	0.00	0.00	366'551.50	0.0.0000%		0.00	0.00	0.00	0.00	0.00	0.00	366'551.50
Wasserversorgung	14071	101'796.86	226'804.38	0.00	0.00	0.00	328'601.24	0.0.0000%		0.00	0.00	0.00	0.00	0.00	0.00	328'601.24
Anlagen im Bau		101'796.86	226'804.38	0.00	0.00	0.00	328'601.24	0.0.0000%		0.00	0.00	0.00	0.00	0.00	0.00	328'601.24
Abwasserbeseitigung	14072	0.00	45'669.65	0.00	0.00	0.00	45'669.65	0.0.0000%		0.00	0.00	0.00	0.00	0.00	0.00	45'669.65
Anlagen im Bau		0.00	45'669.65	0.00	0.00	0.00	45'669.65	0.0.0000%		0.00	0.00	0.00	0.00	0.00	0.00	45'669.65
Abfallbeseitigung	14073	0.00	0.00	0.00	0.00	0.00	0.00	n.v.	n.v.	0.00	0.00	0.00	0.00	0.00	0.00	0.00
Elektrizitätswerk	14074	0.00	0.00	0.00	0.00	0.00	0.00	n.v.	n.v.	0.00	0.00	0.00	0.00	0.00	0.00	0.00
Weitere SF	14075	0.00	0.00	0.00	0.00	0.00	0.00	0.0.0000%		0.00	0.00	0.00	0.00	0.00	0.00	0.00
Anlagen im Bau		0.00	0.00	0.00	0.00	0.00	0.00	0.0.0000%		0.00	0.00	0.00	0.00	0.00	0.00	0.00
Übrige Sachanlagen																
Allgemeiner Haushalt	14090	0.00	0.00	0.00	0.00	0.00	0.00	n.v.	n.v.	0.00	0.00	0.00	0.00	0.00	0.00	0.00
Wasserversorgung	14091	0.00	0.00	0.00	0.00	0.00	0.00	n.v.	n.v.	0.00	0.00	0.00	0.00	0.00	0.00	0.00
Abwasserbeseitigung	14092	0.00	0.00	0.00	0.00	0.00	0.00	n.v.	n.v.	0.00	0.00	0.00	0.00	0.00	0.00	0.00
Abfallbeseitigung	14093	0.00	0.00	0.00	0.00	0.00	0.00	n.v.	n.v.	0.00	0.00	0.00	0.00	0.00	0.00	0.00
Elektrizitätswerk	14094	0.00	0.00	0.00	0.00	0.00	0.00	n.v.	n.v.	0.00	0.00	0.00	0.00	0.00	0.00	0.00
Weitere SF	14095	0.00	0.00	0.00	0.00	0.00	0.00	n.v.	n.v.	0.00	0.00	0.00	0.00	0.00	0.00	0.00
Total: Sachanlagen VV		13'060'783.90	749'755.48	140'992.45-	0.00	0.00	13'669'546.93			6'361'471.85-	271'498.45-	0.00	0.00	0.00	6'632'970.30-	7'036'576.63
Immaterielle Anlagen																
Software																
Allgemeiner Haushalt	14200	0.00	0.00	0.00	0.00	0.00	0.00	n.v.	n.v.	0.00	0.00	0.00	0.00	0.00	0.00	0.00
Wasserversorgung	14201	126'740.33	14'361.93	0.00	0.00	0.00	141'102.26	20.0000%		48'343.25-	30'919.65-	0.00	0.00	0.00	79'262.90-	61'839.36
Immaterielle Anlagen		126'740.33	14'361.93	0.00	0.00	0.00	141'102.26	20.0000%		48'343.25-	30'919.65-	0.00	0.00	0.00	79'262.90-	61'839.36
Abwasserbeseitigung	14202	0.00	0.00	0.00	0.00	0.00	0.00	n.v.	n.v.	0.00	0.00	0.00	0.00	0.00	0.00	0.00
Abfallbeseitigung	14203	0.00	0.00	0.00	0.00	0.00	0.00	n.v.	n.v.	0.00	0.00	0.00	0.00	0.00	0.00	0.00
Elektrizitätswerk	14204	0.00	0.00	0.00	0.00	0.00	0.00	n.v.	n.v.	0.00	0.00	0.00	0.00	0.00	0.00	0.00
Weitere SF	14205	0.00	0.00	0.00	0.00	0.00	0.00	n.v.	n.v.	0.00	0.00	0.00	0.00	0.00	0.00	0.00
Übrige immaterielle Anlagen																
Allgemeiner Haushalt	14290	0.00	0.00	0.00	0.00	0.00	0.00	n.v.	n.v.	0.00	0.00	0.00	0.00	0.00	0.00	0.00
Wasserversorgung	14291	4'581.10	0.00	0.00	0.00	0.00	4'581.10	20.0000%		3'664.90-	915.20-	0.00	0.00	0.00	4'580.10-	1.00
Immaterielle Anlagen		4'581.10	0.00	0.00	0.00	0.00	4'581.10	20.0000%		3'664.90-	915.20-	0.00	0.00	0.00	4'580.10-	1.00

Anlagespiegel Alle: Einwohnergemeinde

Gemeinde Messen
Buchungsperiode 2025

Detailierungsgrad: Alle		Stand per	Zugänge	Anschaffungskosten		Auflösung	Stand per	Nutz.-Abschr.-	Stand per	Planm.	Kumulierte Abschreibungen		Abgänge	Wertberich-	Stand per	Buchwert	
Alle Beträge in: CHF		01.01.2025		Abgänge	Umgliede-	Vorfinanz.	31.12.2025	dauer	01.01.2025	Abschr.	Ausserpl.	Zusätzliche		tigungen	31.12.2025	Stand per	
				rungen				satz		Abschr.	Abschr.	Abschr.				31.12.2025	
Abwasserbeseitigung	14292	0.00	0.00	0.00	0.00	0.00	0.00	n.v.	n.v.	0.00	0.00	0.00	0.00	0.00	0.00	0.00	0.00
Abfallbeseitigung	14293	0.00	0.00	0.00	0.00	0.00	0.00	n.v.	n.v.	0.00	0.00	0.00	0.00	0.00	0.00	0.00	0.00
Elektrizitätswerk	14294	0.00	0.00	0.00	0.00	0.00	0.00	n.v.	n.v.	0.00	0.00	0.00	0.00	0.00	0.00	0.00	0.00
Weitere SF	14295	0.00	0.00	0.00	0.00	0.00	0.00	n.v.	n.v.	0.00	0.00	0.00	0.00	0.00	0.00	0.00	0.00
Total: Immaterielle Anlagen	131'321.43		14'361.93	0.00	0.00	0.00	145'683.36		52'008.15-	31'834.85-	0.00	0.00	0.00	0.00	83'843.00-	61'840.36	
Darlehen / Beteiligungen, Grundkapitalien																	
Darlehen an Gemeinden und Zweckverbände																	
Allgemeiner Haushalt	14420	1'824'780.00	0.00	58'860.00-	0.00	0.00	1'765'920.00	0 0.0000%	0.00	0.00	0.00	0.00	0.00	0.00	0.00	1'765'920.00	
Darlehen		1'824'780.00	0.00	58'860.00-	0.00	0.00	1'765'920.00	0 0.0000%	0.00	0.00	0.00	0.00	0.00	0.00	0.00	1'765'920.00	
Darlehen an öffentlichen Unternehmungen																	
Allgemeiner Haushalt	14440	0.00	0.00	0.00	0.00	0.00	0.00	n.v.	n.v.	0.00	0.00	0.00	0.00	0.00	0.00	0.00	
Darlehen an private Unternehmungen																	
Allgemeiner Haushalt	14450	0.00	0.00	0.00	0.00	0.00	0.00	n.v.	n.v.	0.00	0.00	0.00	0.00	0.00	0.00	0.00	
Darlehen an private Organisationen ohne Erwerbszweck																	
Allgemeiner Haushalt	14460	0.00	0.00	0.00	0.00	0.00	0.00	n.v.	n.v.	0.00	0.00	0.00	0.00	0.00	0.00	0.00	
Darlehen an private Haushalte																	
Allgemeiner Haushalt	14470	0.00	0.00	0.00	0.00	0.00	0.00	n.v.	n.v.	0.00	0.00	0.00	0.00	0.00	0.00	0.00	
Beteiligungen an Gemeinden und Zweckverbänden																	
Allgemeiner Haushalt	14520	0.00	0.00	0.00	0.00	0.00	0.00	n.v.	n.v.	0.00	0.00	0.00	0.00	0.00	0.00	0.00	
Beteiligungen an öffentlichen Unternehmungen																	
Allgemeiner Haushalt	14540	11'000.00	0.00	0.00	0.00	0.00	11'000.00	0 0.0000%	0.00	0.00	0.00	0.00	0.00	0.00	0.00	11'000.00	
Beteiligungen, Grundkapitalien		11'000.00	0.00	0.00	0.00	0.00	11'000.00	0 0.0000%	0.00	0.00	0.00	0.00	0.00	0.00	0.00	11'000.00	
Beteiligungen an privaten Unternehmungen																	
Allgemeiner Haushalt	14550	1'001.00	0.00	0.00	0.00	0.00	1'001.00	0 0.0000%	0.00	0.00	0.00	0.00	0.00	0.00	0.00	1'001.00	
Beteiligungen, Grundkapitalien		1'001.00	0.00	0.00	0.00	0.00	1'001.00	0 0.0000%	0.00	0.00	0.00	0.00	0.00	0.00	0.00	1'001.00	
Beteiligungen an privaten Organisationen ohne Erwerbszweck																	
Allgemeiner Haushalt	14560	1.00	0.00	0.00	0.00	0.00	1.00	0 0.0000%	0.00	0.00	0.00	0.00	0.00	0.00	0.00	1.00	
Beteiligungen, Grundkapitalien		1.00	0.00	0.00	0.00	0.00	1.00	0 0.0000%	0.00	0.00	0.00	0.00	0.00	0.00	0.00	1.00	
Total: Darlehen / Beteiligungen, Grundkapitalien	118'367'782.00		0.00	58'860.00-	0.00	0.00	1'777'922.00		0.00	0.00	0.00	0.00	0.00	0.00	0.00	1'777'922.00	
Investitionsbeiträge																	
Investitionsbeiträge an Kantone																	
Allgemeiner Haushalt	14610	0.00	0.00	0.00	0.00	0.00	0.00		0.00	0.00	0.00	0.00	0.00	0.00	0.00	0.00	
Investitionsbeiträge an Gemeinden und Zweckverbände																	
Allgemeiner Haushalt	14620	150'642.90	0.00	0.00	0.00	0.00	150'642.90		33'394.50-	16'697.25-	0.00	0.00	0.00	0.00	50'091.75-	100'551.15	
Mobilien, Ausstattungen, Maschinen, a		133'577.90	0.00	0.00	0.00	0.00	133'577.90		33'394.50-	16'697.25-	0.00	0.00	0.00	0.00	50'091.75-	83'486.15	
Investitionsbeiträge an Gemeinden, Zw		17'065.00	0.00	0.00	0.00	0.00	17'065.00		0.00	0.00	0.00	0.00	0.00	0.00	0.00	17'065.00	
Wasserversorgung	14621	0.00	0.00	0.00	0.00	0.00	0.00		0.00	0.00	0.00	0.00	0.00	0.00	0.00	0.00	
Abwasserbeseitigung	14622	0.00	0.00	0.00	0.00	0.00	0.00		0.00	0.00	0.00	0.00	0.00	0.00	0.00	0.00	
Abfallbeseitigung	14623	0.00	0.00	0.00	0.00	0.00	0.00		0.00	0.00	0.00	0.00	0.00	0.00	0.00	0.00	

Anlagespiegel Alle: Einwohnergemeinde

Gemeinde Messen
Buchungsperiode 2025

Detailierungsgrad: Alle		Stand per	Zugänge	Anschaffungskosten		Auflösung	Stand per	Nutz.-Abschr.-	Stand per	Planm.	Kumulierte Abschreibungen		Abgänge	Wertberich-	Stand per	Buchwert
Alle Beträge in: CHF		01.01.2025		Abgänge	Umgliede- rungen	Vorfinanz.	31.12.2025	dauer	01.01.2025	Abschr.	Ausserpl. Abschr.	Zusätzliche Abschr.		tigungen	31.12.2025	Stand per 31.12.2025
Elektrizitätswerk	14624	0.00	0.00	0.00	0.00	0.00	0.00		0.00	0.00	0.00	0.00	0.00	0.00	0.00	0.00
Investitionsbeiträge an öffentliche Unternehmungen																
Allgemeiner Haushalt	14640	100'676.00	0.00	0.00	0.00	0.00	100'676.00		25'169.00-	2'516.90-	0.00	0.00	0.00	0.00	27'685.90-	72'990.10
Wald, Alpen und übrige Sachanlagen	100'676.00	0.00	0.00	0.00	0.00	100'676.00	25'169.00-		2'516.90-	0.00	0.00	0.00	0.00	0.00	27'685.90-	72'990.10
Wasserversorgung	14641	0.00	0.00	0.00	0.00	0.00	0.00		0.00	0.00	0.00	0.00	0.00	0.00	0.00	0.00
Abwasserbeseitigung	14642	0.00	0.00	0.00	0.00	0.00	0.00		0.00	0.00	0.00	0.00	0.00	0.00	0.00	0.00
Abfallbeseitigung	14643	0.00	0.00	0.00	0.00	0.00	0.00		0.00	0.00	0.00	0.00	0.00	0.00	0.00	0.00
Elektrizitätswerk	14644	0.00	0.00	0.00	0.00	0.00	0.00		0.00	0.00	0.00	0.00	0.00	0.00	0.00	0.00
Investitionsbeiträge an private Unternehmungen																
Allgemeiner Haushalt	14650	0.00	0.00	0.00	0.00	0.00	0.00		0.00	0.00	0.00	0.00	0.00	0.00	0.00	0.00
Wasserversorgung	14651	0.00	0.00	0.00	0.00	0.00	0.00		0.00	0.00	0.00	0.00	0.00	0.00	0.00	0.00
Abwasserbeseitigung	14652	0.00	0.00	0.00	0.00	0.00	0.00		0.00	0.00	0.00	0.00	0.00	0.00	0.00	0.00
Abfallbeseitigung	14653	0.00	0.00	0.00	0.00	0.00	0.00		0.00	0.00	0.00	0.00	0.00	0.00	0.00	0.00
Elektrizitätswerk	14654	0.00	0.00	0.00	0.00	0.00	0.00		0.00	0.00	0.00	0.00	0.00	0.00	0.00	0.00
Investitionsbeiträge an private Organisationen ohne Erwerbsz																
Allgemeiner Haushalt	14660	0.00	0.00	0.00	0.00	0.00	0.00		0.00	0.00	0.00	0.00	0.00	0.00	0.00	0.00
Wasserversorgung	14661	0.00	0.00	0.00	0.00	0.00	0.00		0.00	0.00	0.00	0.00	0.00	0.00	0.00	0.00
Abwasserbeseitigung	14662	0.00	0.00	0.00	0.00	0.00	0.00		0.00	0.00	0.00	0.00	0.00	0.00	0.00	0.00
Abfallbeseitigung	14663	0.00	0.00	0.00	0.00	0.00	0.00		0.00	0.00	0.00	0.00	0.00	0.00	0.00	0.00
Elektrizitätswerk	14664	0.00	0.00	0.00	0.00	0.00	0.00		0.00	0.00	0.00	0.00	0.00	0.00	0.00	0.00
Investitionsbeiträge an private Haushalte																
Allgemeiner Haushalt	14670	0.00	0.00	0.00	0.00	0.00	0.00		0.00	0.00	0.00	0.00	0.00	0.00	0.00	0.00
Wasserversorgung	14671	0.00	0.00	0.00	0.00	0.00	0.00		0.00	0.00	0.00	0.00	0.00	0.00	0.00	0.00
Abwasserbeseitigung	14672	0.00	0.00	0.00	0.00	0.00	0.00		0.00	0.00	0.00	0.00	0.00	0.00	0.00	0.00
Abfallbeseitigung	14673	0.00	0.00	0.00	0.00	0.00	0.00		0.00	0.00	0.00	0.00	0.00	0.00	0.00	0.00
Elektrizitätswerk	14674	0.00	0.00	0.00	0.00	0.00	0.00		0.00	0.00	0.00	0.00	0.00	0.00	0.00	0.00
Investitionsbeiträge an Anlagen im Bau																
Allgemeiner Haushalt	14690	0.00	0.00	0.00	0.00	0.00	0.00		0.00	0.00	0.00	0.00	0.00	0.00	0.00	0.00
Wasserversorgung	14691	0.00	0.00	0.00	0.00	0.00	0.00		0.00	0.00	0.00	0.00	0.00	0.00	0.00	0.00
Abwasserbeseitigung	14692	0.00	0.00	0.00	0.00	0.00	0.00		0.00	0.00	0.00	0.00	0.00	0.00	0.00	0.00
Abfallbeseitigung	14693	0.00	0.00	0.00	0.00	0.00	0.00		0.00	0.00	0.00	0.00	0.00	0.00	0.00	0.00
Elektrizitätswerk	14694	0.00	0.00	0.00	0.00	0.00	0.00		0.00	0.00	0.00	0.00	0.00	0.00	0.00	0.00
Total: Investitionsbeiträge	251'318.90	0.00	0.00	0.00	0.00	0.00	251'318.90		58'563.50-	19'214.15-	0.00	0.00	0.00	0.00	77'777.65-	173'541.25
Sachanlagen FV / Vorräte und angefangene Arbeiten																
Grundstücke FV																
Grundstücke FV	10800	384'480.00	0.00	0.00	0.00	0.00	384'480.00	0.00000%	0.00	0.00	0.00	0.00	0.00	0.00	0.00	384'480.00
Finanzvermögen	384'480.00	0.00	0.00	0.00	0.00	0.00	384'480.00	0.00000%	0.00	0.00	0.00	0.00	0.00	0.00	0.00	384'480.00
Grundstücke FV mit Baurechten	0801	0.00	0.00	0.00	0.00	0.00	0.00	n.v.	n.v.	0.00	0.00	0.00	0.00	0.00	0.00	0.00
Gebäude FV																
Gebäude FV	10840	1'053'453.77	0.00	0.00	0.00	0.00	1'053'453.77	0.00000%	117'553.77-	0.00	0.00	0.00	0.00	0.00	117'553.77-	935'900.00
Finanzvermögen	1'053'453.77	0.00	0.00	0.00	0.00	0.00	1'053'453.77	0.00000%	117'553.77-	0.00	0.00	0.00	0.00	0.00	117'553.77-	935'900.00

Anlagespiegel Alle: Einwohnergemeinde

Gemeinde Messen
Buchungsperiode 2025

Detailierungsgrad: Alle		Stand per	Zugänge	Anschaffungskosten	Umgliederungen	Auflösung	Stand per	Nutz.-Abschr.-	Stand per	Planm.	Kumulierte Abschreibungen	Zusätzliche	Abgänge	Wertberichtigungen	Stand per	Buchwert	
Alle Beträge in: CHF		01.01.2025		Abgänge		Vorfinanz.	31.12.2025	dauer	01.01.2025	Abschr.	Ausserpl. Abschr.	Abschr.			31.12.2025	Stand per 31.12.2025	
Grundeigentumsanteile FV	10841	0.00	0.00	0.00	0.00	0.00	0.00	n.v.	n.v.	0.00	0.00	0.00	0.00	0.00	0.00	0.00	
Möbilien FV																	
Möbilien FV	10860	0.00	0.00	0.00	0.00	0.00	0.00	n.v.	n.v.	0.00	0.00	0.00	0.00	0.00	0.00	0.00	
Anlagen im Bau FV																	
Anlagen im Bau FV	10870	0.00	0.00	0.00	0.00	0.00	0.00	n.v.	n.v.	0.00	0.00	0.00	0.00	0.00	0.00	0.00	
Anzahlungen FV																	
Anzahlungen für Investitionen FV	10880	0.00	0.00	0.00	0.00	0.00	0.00	n.v.	n.v.	0.00	0.00	0.00	0.00	0.00	0.00	0.00	
Übrige Sachanlagen FV																	
Übrige Sachanlagen FV	10890	0.00	0.00	0.00	0.00	0.00	0.00	n.v.	n.v.	0.00	0.00	0.00	0.00	0.00	0.00	0.00	
Handelswaren																	
Vorräte	10607	0.00	0.00	0.00	0.00	0.00	0.00	n.v.	n.v.	0.00	0.00	0.00	0.00	0.00	0.00	0.00	
Roh- und Hilfsmaterial																	
Roh- und Hilfsmaterial	10617	0.00	0.00	0.00	0.00	0.00	0.00	n.v.	n.v.	0.00	0.00	0.00	0.00	0.00	0.00	0.00	
Halb- und Fertigfabrikate																	
Halb- und Fertigfabrikate	10627	0.00	0.00	0.00	0.00	0.00	0.00	n.v.	n.v.	0.00	0.00	0.00	0.00	0.00	0.00	0.00	
Geleistete Anzahlungen																	
Geleistete Anzahlungen	10687	0.00	0.00	0.00	0.00	0.00	0.00	n.v.	n.v.	0.00	0.00	0.00	0.00	0.00	0.00	0.00	
Total: Sachanlagen FV / Vorräte und angefangene Investitionen		117'933.77	0.00	0.00	0.00	0.00	117'933.77			117'553.77-	0.00	0.00	0.00	0.00	0.00	117'553.77-	1'320'380.00

Anhang

Beteiligungsspiegel

A3 Angaben über wesentliche Beteiligungen an Unternehmen und öffentlich-rechtlichen Institutionen (mind. > 10%)						
Name, Sitz	Rechtsform	Zweck, Tätigkeit	spezifische Risiken (Haftung, Nachschusspflicht, Solidarhaftung)	Anteil Gemeinde Laufendes Jahr	Anteil Gemeinde Vorjahr	Buchwert
privatrechtliche Unternehmen						
VEBO Genossenschaft, Oensingen	Genossenschaft	Berufliche Ausbildung Behinderter und Eingliederung in die Volkswirtschaft sowie Schaffung von Arbeitsplätzen für Behinderte, die nicht mehr in der Wirtschaft eingegliedert werden können.	Haftung Genossenschaftsvermögen, keine persönliche Haftung und keine Nachschusspflicht	2 Anteilscheine à CHF 50.00	2 Anteilscheine à CHF 50.00	1.00
Seilbahn Weissenstein AG, Oberdorf	AG	Betrieb der Seilbahn von Oberdorf auf den Weissenstein.	Haftung mit dem Aktienkapital	10 Inhaberaktien à CHF 100.00	10 Inhaberaktien à CHF 100.00	1'000.00
öffentlich-rechtliche Unternehmen						
Genossenschaft Elektra, Jegenstorf	Genossenschaft	Versorger von innovativen Stromprodukten und Dienstleistungen in Gemeinden der Kantone SO und BE.		1 Anteilschein à CHF 4'000.00	1 Anteilschein à CHF 4'000.00	4'000.00
kenova AG, Zuchwil	AG	Abfälle zweckmässig, möglichst wirtschaftlich und umweltfreundlich behandeln und beseitigen.	Haftung mit dem Aktienkapital	21 Namensaktien à CHF 1'000.00	21 Namensaktien à CHF 1'000.00	7'000.00
Schweizer Zucker AG, Aarberg	AG	Die Schweizer Zucker AG (ZSU) verarbeitet als einziges Unternehmen in der Schweiz Zuckerrüben und versorgt den Schweizer Markt mit Zucker und den anfallenden Futtermitteln.	Haftung mit dem Aktienkapital	7 Namenaktien à CHF 30.00	7 Namenaktien à CHF 30.00	1.00
Spitex Aare, Hessigkofen	Verein	Erbringung Spitexpflegedienstleistungen für die Einwohner des Bezirkes Bucheggberg.	Haftung mit dem Vereinsvermögen	Effektive Kosten nach Leistungsauftrag	Effektive Kosten nach Leistungsauftrag	
Zweckverbände						
Alterssitz Buechibärg, Lüterswil	Zweckverband	Führung eines Alters- und Pflegeheims für die Gemeinden des Bezirkes Bucheggberg.	Haftung mit dem Verbandsvermögen	selbstfinanziert	selbstfinanziert	

A3 Angaben über wesentliche Beteiligungen an Unternehmen und öffentlich-rechtlichen Institutionen (mind. > 10%)						
Name, Sitz	Rechtsform	Zweck, Tätigkeit	spezifische Risiken (Haftung, Nachschusspflicht, Solidarhaftung)	Anteil Gemeinde Laufendes Jahr	Anteil Gemeinde Vorjahr	Buchwert
Gemeindeverband ARA Region Lyss-Limpachtal, Lyss	Gemeindeverband	Abwasserbeseitigung der angeschlossenen Berner und Solothurner Gemeinden.		Kostenanteil gemäss Verbrauchsmengen und Verteilschlüssel	Kostenanteil gemäss Verbrauchsmengen und Verteilschlüssel	
Gemeindeverband Limpachtal, Bätterkinden	Gemeindeverband	Unterhalt und Wasserbau im Limpachtal der Anstössergemeinden im Kanton Bern und Solothurn.	Haftung im Verhältnis der Anstosslänge und Nutzungsfläche	Kostenanteil Anstosslänge/Nutzungsfläche	Kostenanteil Anstosslänge/Nutzungsfläche	
Schulverband Bucheggberg, Schnottwil	Zweckverband	Betrieb für Primar- und Sekundarstufe, spezielle Förderung, Musikschule und weitere Schulangebote, freiwillige Bildungsangebote.	Haftung im Verhältnis der Einwohner	Kostenverteiler pro Einwohner	Kostenverteiler pro Einwohner	
Friedhofzweckverband, Messen	Zweckverband	Unterhalt und Betrieb Friedhof Messen für die angeschlossenen Verbandsgemeinden der Kantone SO und BE.		Kostenverteiler pro Einwohner	Kostenverteiler pro Einwohner	
Zweckverband Schwimmbad Region Messen, Messen	Zweckverband	Erwerb und Betrieb der Schwimmbadanlage durch die Mitglieder von solothurnischen und bernischen Gemeinden.	Haftung des Verbandsvermögens und der Verbandsgemeinden im Verhältnis ihrer Kostentragsungspflicht	Kostenverteiler	Kostenverteiler	
Zweckverband Familien-, Mütter- und Väterberatung Bucheggberg-Wasseramt, Zuchwil	Zweckverband	Leistungen im Bereich Familien-, Mütter und Väterberatung für die Bezirke Bucheggberg und Wasseramt.	Haftung im Verhältnis der Einwohner	Kostenanteil pro Einwohner	Kostenanteil pro Einwohner	
Forstbetrieb Bucheggberg, Aetigkofen	Zweckverband	Pflege und Bewirtschaftung der Wälder der Verbandsgemeinden.	Haftung mit dem Verbandsvermögen	Im Verhältnis der Gesamtwaldfläche	Im Verhältnis der Gesamtwaldfläche	17'065.00
Verband Bevölkerungs- und Zivilschutz Aare Süd (VBZAS), Biberist	Zweckverband	Bereitstellung des Bevölkerungs- und Zivilschutzes.	Haftung im Verhältnis der Einwohner	Kostenanteil pro Einwohner	Kostenanteil pro Einwohner	
öffentlich-rechtliche Verträge						
Regionalfeuerwehr Limpachtal, Messen	öffentlicher-rechtlicher Vertrag	Unterhalt und Betrieb der angeschlossenen Gemeinden.	Haftung im Verhältnis der Gebäudeversicherungswerte	Kostenanteil nach Gebäudeversicherungssumme	Kostenanteil nach Gebäudeversicherungssumme	
Sozialregion BBL, Biberist	öffentlicher-rechtlicher Vertrag	Erbringung der in der kommunalen Verantwortung bleibenden Leistungsgelder der Sozialhilfe und Vormundschaft.	Haftung im Verhältnis der Einwohner	Kostenanteil pro Einwohner	Kostenanteil pro Einwohner	

Anhang

Brandversicherungswerte

A4	Brandversicherungswerte der Sachanlagen	Laufendes Jahr	Vorjahr
		Vers.Wert CHF	Vers.Wert CHF
	Finanzvermögen Immobilien	1'481'238	1'481'238
	Verwaltungsvermögen Mobilien	2'000'000	2'000'000
	Verwaltungsvermögen Immobilien	20'982'117	20'982'117
	Gesamtbetrag Brandversicherungswerte	24'463'355	24'463'355

Anhang

Anlehensobligationen

A5	Ausgegebene eigene Anlehensobligationen						Laufendes Jahr	Vorjahr
	Gläubiger	Ausgabe	Zinssatz	Fälligkeit	Kurswert	Anleihe	Anleihe	
	keine							

Anhang

Rückstellungsspiegel

A6	Rückstellungsspiegel							Betrag in CHF
	Name und Beschreibung	Beschluss-organ	geschätzter Totalbetrag	Buchwert per 01.01.	Bildung inkl. Erhöhung	Verwendung	Auflösung	Buchwert per 31.12.
	kurzfristige Rückstellungen (20550)							
	keine							
	langfristige Rückstellungen (20850)							
	keine							
	Total Rückstellungen							0

Eigenkapitalausweis: Einwohnergemeinde

Gemeinde Messen
Buchungsperiode 2025

Eigenkapitalnachweis inkl. Werke

Alle Beträge in CHF

Bezeichnung	Konto	Bestand per 01.01.2025	Einlagen	Entnahmen	Jahresergebnis	Bestand per 31.12.2025
Wasserversorgung SF	29001.01	486'800.34	53'522.84	0.00	0.00	540'323.18
Werterhalt SF	29001.02	321'225.70	0.00	43'139.30	0.00	278'086.40
Abwasserbeseitigung SF	29002.01	547'392.05	156'434.47	0.00	0.00	703'826.52
Werterhalt SF	29002.02	1'346'583.00	84'062.50	0.00	0.00	1'430'645.50
Abfallbeseitigung SF	29003.01	50'290.24	12'922.12	0.00	0.00	63'212.36
Meliorationsfonds	29005.01	192'081.60	0.00	15'333.15	0.00	176'748.45
Fonds im EK	29100.xx	0.00	0.00	0.00	0.00	0.00
Legate und Stiftungen	29110.xx	0.00	0.00	0.00	0.00	0.00
Vorfinanzierungen	2930x.xx	846'666.65	0.00	38'484.85	0.00	808'181.80
Aufwertungsreserve	2950x.xx	0.00	0.00	0.00	0.00	0.00
Neubewertungsreserve Finanzvermögen	29600.01	0.00	0.00	0.00	0.00	0.00
übriges Eigenkapital	29800.xx	0.00	0.00	0.00	0.00	0.00
Bilanzüberschuss, -fehlbetrag	299	6'011'821.47	0.00	0.00	256'789.79	6'268'611.26
Total	29	9'802'861.05	306'941.93	96'957.30	256'789.79	10'269'635.47

Anhang

Ausweis Bestimmung Werterhalt

A7.1 Ausweis Wiederbeschaffungswert und Bestimmung Pflichteinlage Werterhalt Wasserversorgung							
							Betrag in CHF
Anlagekategorie	Wiederbeschaffungswert 1.1.	Zuwachs	Wiederbeschaffungswert 31.12.	betriebswirtschaftliche Abschreibungen bzw. Werterhalt	Pflichteinlage Werterhalt SOLL vor Abschreibung	vorgenommene Abschreibungen	Pflichteinlage Werterhalt IST
Wasserfassungen	137'200.00	0.00	137'200.00	0.5000%	686.00	0.00	686.00
Reservoir	1'625'523.00	0.00	1'625'523.00	0.3750%	6'095.71	0.00	6'095.71
Pumpwerke	323'346.00	0.00	323'346.00	0.5000%	1'616.73	0.00	1'616.73
Wasseraufbereitung	94'120.00	0.00	94'120.00	0.7500%	705.90	0.00	705.90
Leitungsnetz/Hydranten	15'673'850.00	0.00	15'673'850.00	0.3125%	48'980.78	24'277.35	24'703.43
Messtechnik	880'000.00	0.00	880'000.00	1.2500%	11'000.00	31'834.85	-20'834.85
Total	18'734'039.00	0.00	18'734'039.00		69'085.12	56'112.20	12'972.90

A7.2 Ausweis Wiederbeschaffungswert und Bestimmung Pflichteinlage Werterhalt Abwasserbeseitigung							
							Betrag in CHF
Anlagekategorie	Wiederbeschaffungswert 1.1.	Zuwachs	Wiederbeschaffungswert 31.12.	betriebswirtschaftliche Abschreibungen bzw. Werterhalt	Pflichteinlage Werterhalt SOLL vor Abschreibung	vorgenommene Abschreibungen	Pflichteinlage Werterhalt IST
Kanäle	14'900'000.00	0.00	14'900'000.00	0.3125%	46'562.50	0.00	46'562.50
Sonderbauwerke	0.00	0.00	0.00	0.5000%	0.00	0.00	0.00
Kläranlage	5'000'000.00	0.00	5'000'000.00	0.7500%	37'500.00	0.00	37'500.00
Total	19'900'000.00	0.00	19'900'000.00		84'062.50	0.00	84'062.50

Anhang

Gewährleistungsspiegel/Eventualverpflichtungen

A8	Bürgschaften, Garantieverpflichtungen und Pfandbestellungen z.G. Dritter			Laufendes Jahr	Vorjahr
	Name	Beschrieb	allfällige Sicherheiten	CHF	CHF
	Bürgschaften				
	keine				
	Garantieverpflichtungen				
	keine				
	Pfandbestellungen z.G. Dritter				
	keine				
	Gesamtbetrag			0	0

Anhang

Verpflichtungen für Rückzahlungen von Bevorschussungen

A9 Verpflichtungen für Rückzahlungen von Bevorschussungen bei Erschliessungen							
Projekt	Genehmigt	Baukosten	Anteil Eigentümer	Anteil Gemeinde in %	Jahr	Laufendes Jahr CHF	Vorjahr CHF
keine							
Gesamtbetrag						0	0

Anhang

Leasing

A10 Nicht bilanzierte Leasing-Verpflichtungen (Summe verbleibende Leasingraten z.L. der ER)			Leasing-Restverpflichtungen	
			Laufendes Jahr	Vorjahr
Firma	Leasinggut	Leasingdauer	CHF	CHF
keine				
Gesamtbetrag			0	0

Anhang

Sonderrechnungen

Betrifft die Bilanzkonten 2092x, 2093x

Die Liste ist zu führen für Sonderrechnungen, deren Kapitalveränderung im Rechnungsjahr $\geq 20\%$ der Aktivierungsgrenze der IR beträgt.

A11	In der Jahresrechnung 2025 sind keine Sonderrechnungen enthalten, welche eine separate und detaillierte Aufstellung benötigen.
-----	--

Anhang

Sachgruppengliederung Leitgemeinde

A12 Ergänzung Sachgruppengliederung								
1506 Regionalfeuerwehr Limpachtal								
Konto- gruppe (2-stellig)	Sachkonto- bezeichnung		Totale Funktionsstelle	Unterramsern			Leitgemeinde	
30	Personalaufwand		77'358					
31	Sach- und übriger Betriebsaufwand		105'709					
	Total betrieblicher Aufwand		183'068					
42	Entgelte		3'205					
46	Transferertrag		19'216					
	Total betrieblicher Ertrag		22'421					
	Nettoergebnis		160'647	21'509				139'138
	Summe der Gebäudeversicherung	01.01.2025		86'376'575				558'751'563
	Verteilschlüssel nach GV-Summen			13.39%				86.61%

Anhang

Nachtragskreditkontrolle ER

Finanzkompetenzen gemäss GO: Gemeinderat bis:
Gemeindeversammlung ab:

e: CHF 100'000 / w: CHF 20'000
e: CHF 100'001 / w: CHF 20'001

(nach § 150 Abs. 1 lit. o GG)

Der Gemeinderat hat am 19.05.2022 beschlossen, auf die ausdrückliche Beschlussfassung bzw. Kenntnisnahme von einmaligen Kreditüberschreitungen bis CHF 20'000 sowie von jährlich wiederkehrenden Kreditüberschreitungen bis CHF 4'000 zu verzichten.

A13 Kreditüberschreitungen / Nachtragskredite der Erfolgsrechnung											
L-Nr.	Konto	Bezeichnung	Budgetkredit	Jahresrechnung	Überschreitung	Begründung	Nachtragskredit	o/d	e/w	Kompetenz	Datum Beschlussfassung
1	0120.3199.01	Übriger Betriebsaufwand, Gemeinderatskredit	10'000.00	15'987.45	5'987.45	Diverse Verabschiedungen am Legislativende	5'987.45	o	e	GR	28.05.2026
2	0220.3132.00	Honorare externe Berater	5'500.00	14'912.65	9'412.65	Support Finanzverwaltung sowie Anpassung Layout an CD durch Hürlimann	9'412.65	o	e	GR	28.05.2026
3	2170.3111.00	Anschaffung Apparate, Maschinen Geräte, Fahrzeuge Bühl	8'000.00	12'107.55	4'107.55	Sanierung Beleuchtung	4'107.55	o	w	GR	28.05.2026
4	2170.3120.07	Heizung Rätzlirain	6'000.00	11'533.70	5'533.70	Höhere Energiekosten als erwartet	5'533.70	o	w	GR	28.05.2026
5	2170.3151.00	Unterhalt Apparate, Maschinen, Geräte, Werkzeuge Bühl	2'000.00	8'066.85	6'066.85	Reparatur Mähwerk Rasenmäher Div. Reparaturen Turmmaterial	6'066.85	o	e	GR	28.05.2026
6	4120.3632.00	Beiträge an Kanton, stationäre Pflege	332'250.00	336'764.65	4'514.65	Budgetvorgabe durch Kanton, gebundene Kosten	4'514.65	o	w	GR	28.05.2026
7	4210.3631.00	Beiträge an Kanton, ambulante Pflege	104'100.00	121'777.23	17'677.23	Budgetvorgabe durch Kanton, gebundene Kosten	17'677.23	o	w	GR	28.05.2026
8	5720.3632.00	Beiträge an Lastenausgleich Sozialhilfe	492'100.00	508'309.60	16'209.60	Budgetvorgabe durch Kanton, gebundene Kosten	16'209.60	o	w	GR	28.05.2026
9	5730.3632.00	Beiträge an Sozialregion BBL Asyl	3'000.00	10'295.15	7'295.15	Höherer Beitrag	7'295.15	o	w	GR	28.05.2026
10	7101.3101.01	Wassereinkauf	10'000.00	15'215.05	5'215.05	Höherer Wasserverbrauch	5'215.05	o	w	GR	28.05.2026
11	7101.3320.01	Planmässige Abschreibungen immaterielle Anlagen WV	24'100.00	31'834.85	7'734.85	Nicht budgetiertes Upgrad der Steuerung	7'734.85	o	w	GR	28.05.2026
12	7101.3510.00	Einlagen in Spezialfinanzierungen EK	20'350.00	53'522.84	33'172.84	Mehreinnahmen von Benützungsgebühren	33'172.84	o	e	GR	28.05.2026
13	7101.3510.10	Einlagen in SF EK, Werterhalt	2'200.00	12'972.90	10'772.90	Geplante Abschreibungen nicht getätigt, da Projekte noch nicht abgeschlossen	10'772.90	o	e	GR	28.05.2026
14	7101.3910.00	Interne Verrechnung von Dienstleistungen Werkhof	24'000.00	33'402.70	9'402.70	Erhöhter Aufwand für verschiedene Projekte	9'402.70	o	w	GR	28.05.2026
15	7301.3130.14	Dienstleistungen Dritter, Grüngut	40'000.00	47'797.30	7'797.30	Grössere Menge Grüngut	7'797.30	o	w	GR	28.05.2026

Gemeinde Messen

Buchungsperiode 2025

L-Nr.	Konto	Bezeichnung	Budgetkredit	Jahresrechnung	Überschreitung	Begründung	Nachtragskredit	o/d	e/w	Kompetenz	Datum Beschlussfassung
16	7500.3143.01	Schutzwaldprojekt Balm	7'200.00	17'507.50	10'307.50	Abrechnung durch Forstbetrieb Buecheggberg; gebundene Ausgaben	10'307.50	o	w	GR	28.05.2026
17	7710.3632.00	Beiträge an Friedhofzweckverband Messen	21'500.00	27'412.00	5'912.00	Höherer Beitrag	5'912.00	o	w	GR	28.05.2026
18	9100.3181.20	Tatsächliche Forderungsverluste Steuern JP	3'000.00	11'522.85	8'522.85	Es mussten mehr Forderungen als erwartet abgeschrieben werden	8'522.85	o	w	GR	28.05.2026
20											
		Total Gemeinderat	1'115'300.00	1'290'942.82	175'642.82		175'642.82				

Legende:

- o = ordentliche Ausgaben
- d = dringliche Ausgaben
- e = einmalige Ausgaben
- w = jährlich wiederkehrende Ausgaben

Anhang

Nachtragskreditkontrolle ER

Finanzkompetenzen gemäss GO: Gemeinderat bis:
Gemeindeversammlung ab:

e: CHF 100'000 / w: CHF 20'000
e: CHF 100'001 / w: CHF 20'001

(nach § 150 Abs. 1 lit. o GG)

Der Gemeinderat hat am 19.05.2022 beschlossen, auf die ausdrückliche Beschlussfassung bzw. Kenntnisnahme von einmaligen Kreditüberschreitungen bis CHF 20'000 sowie von jährlich wiederkehrenden Kreditüberschreitungen bis CHF 4'000 zu verzichten.

A13 Kreditüberschreitungen / Nachtragskredite der Erfolgsrechnung											
L-Nr.	Konto	Bezeichnung	Budgetkredit	Jahresrechnung	Überschreitung	Begründung	Nachtragskredit	o/d	e/w	Kompetenz	Datum Beschlussfassung
1	2170.3130.00	Dienstleistungen Dritter, Reinigung Bühl/MZH	182'000.00	209'920.69	27'920.69	Mehraufwand bei Sommerreinigung und Teuerung nicht budgetiert. Neuer Vertrag für Reinigung Container, wird dem Schulverband weiterverrechnet.	27'920.69	o	w	GV	08.06.2026
2	5320.3631.00	Beiträge an Kanton für AHV	539'800.00	565'064.55	25'264.55	Budgetvorgabe durch Kanton, gebundene Kosten	25'264.55	o	w	GV/gebunden	08.06.2026
3	7201.3510.00	Einlagen in Spezialfinanzierungen EK	0.00	156'434.47	156'434.47	Signifikante Mehreinnahmen bei den Anschlussgebühren führen zu einem Überschuss	156'434.47	d	e	GV/gebunden	08.06.2026
		Total Gemeindeversammlung	721'800.00	931'419.71	209'619.71		209'619.71				

Legende:

- o = ordentliche Ausgaben
- d = dringliche Ausgaben
- e = einmalige Ausgaben
- w = jährlich wiederkehrende Ausgaben

Verpflichtungskreditkontrolle

Gemeinde Messen
Buchungsperiode 2025

Verpflichtungskredite der Investitionsrechnung	Beschluss- datum	Beschluss- organ	Bruttokredit	Kumulierte Ausgaben/ Einnahmen bis 31.12. 2024	Jahresrechnung		Total Ausgaben/ Einnahmen bis 31.12.2025	Restkredit/ Saldo	Schlussab- rechnung
					Ausgaben 2025	Einnahmen 2025			
0									
0291.5040.40									
ALLGEMEINE VERWALTUNG									
Ersatz Heizung Gemeindehaus	12.11.2020	GR	30'000	34'368	0		34'368	4'368-	
1									
1506.5060.04									
ÖFFENTLICHE ORDNUNG, SICHERHEIT, VERTEIDIGUNG									
Übrige Mobilien, Fahrzeuge Mannschaftstransp. FW	20.11.2025	GR	45'000		0			45'000	
2									
2170.5040.13									
BILDUNG									
Ersatz Leuchtkörper Schul- und Gemeindeliegenschaften	22.06.2023	GV	230'000	3'315	174'163		177'478	52'521	
2170.5040.50									
Ersatz Heizung Rätzlirain	12.11.2020	GR	40'000	49'644	0		49'644	9'644-	
3									
3412.5420.01									
KULTUR, SPORT UND FREIZEIT, KIRCHE									
Darlehen an ZV Schwimmbad Region Messen	17.06.2021	GV	1'925'000	1'942'500	0		1'942'500	17'500-	
6									
6150.5010.15									
VERKEHR									
Deckbelag Rätzlirain/Bernweg	24.11.2022	GR	60'000	65'840	0		65'840	5'840-	06.11.2024
6150.5010.18									
Ersatz Strasse Möösliweg (Ackerweg-Chrümmliweg)	09.12.2024	GV	65'000		3'940		3'940	61'059	
6150.5010.19									
Ersatz Strasse Möösliweg (Chrümmliweg-Feuerwehrmagazin)	09.12.2024	GV	115'000		6'723		6'723	108'276	
6150.5010.20									
Ersatz Strassenbeleuchtung Kantonsstr. Oberramsern	20.11.2025	GR	70'000		8'679		8'679	61'320	
6150.5040.01									
2 Buswartehäuschen Oberramsern	15.05.2025	GR	65'000		9'553		9'553	55'446	
6153.5040.10									
Umbau Werkhof	08.12.2016	GV	105'000	75'609	0		75'609	29'390	
7									
7101.5031.00									
UMWELTSCHUTZ UND RAUMORDNUNG									
Entfernung Ablagerungen Grosse Höhlenquell Oberramsern	09.12.2024	GV	120'000	76'010	29'946		105'957	14'042	
7101.5031.11									
Erneuerung Steuerung Wasserversorgungsnetz	09.12.2019	GV	125'000	126'740	14'361		141'102	16'102-	
7101.5031.13									
Ersatz Wasserleitung Haupt- strasse	09.12.2021	GV	1'265'000	894'665	0		894'665	370'334	

Verpflichtungskreditkontrolle

Gemeinde Messen
Buchungsperiode 2025

Verpflichtungskredite der Investitionsrechnung	Beschluss- datum	Beschluss- organ	Bruttokredit	Kumulierte Ausgaben/ Einnahmen bis 31.12. 2024	Jahresrechnung		Total Ausgaben/ Einnahmen bis 31.12.2025	Restkredit/ Saldo	Schlussab- rechnung
					Ausgaben 2025	Einnahmen 2025			
7101.5031.14	Ersatz Wasserleitung im Bereich Limpach	09.12.2021	GV	150'000	117'591	0	117'591	32'408	
7101.5031.15	Ersatz Wasserleitung Bachtelen	09.12.2021	GV	134'000	122'437	0	122'437	11'562	
7101.5031.16	Ersatz Wasserleitung Pfarrschür	12.12.2022	GV	160'000	109'091	0	109'091	50'908	
7101.5031.17	Ringschluss Möösliweg- Ackerweg	14.12.2023	GV	100'000	5'441	3'185	8'626	91'373	
7101.5031.18	Ersatz WL Möösliweg, Teil Süd (Ackerweg-Chrümmliweg)	09.12.2024	GV	65'000		4'036	4'036	60'963	
7101.5031.20	Ersatz Wasserleitung Ober- ramsern Ortsdurchfahrt	15.05.2025	GR	602'000	5'182	189'635	194'818	407'181	
7101.5032.01	Erstellen neues GWP Messen	14.11.2014	GR	45'000	38'649	0	38'649	6'350	
7201.5032.18	Ersatz Schächte Möösliweg (Ackerweg-Chrümmliweg)	09.12.2024	GV	35'000		343	343	34'657	
7201.5032.20	Ersatz Abwasserleitung Ober- ramsern Ortsdurchfahrt	09.12.2024	GV	150'000		45'326	45'326	104'673	
7900.5090.01	Ortsplanungsrevision	08.12.2025	GV	350'000	136'815	151'584	288'399	61'600	
8	VOLKSWIRTSCHAFT								
8120.5010.03	Wege Schützenhaus/Scheibensta. Brunnenthal + Höchi Messen	20.11.2024	GR	92'000		49'255	49'255	42'745	
8120.5030.01	Wiederinstandstellung von Entwässerungen	08.12.2016	GV	520'000	271'623	36'381	308'005	211'994	

Anhang

Finanzkennzahlen

A15

Richtwerte

Gewichteter Nettoverschuldungsquotient

(Nettoschuld I im Verhältnis zum gewichteten Fiskalertrag 100%)

2025	2024	2023	2022	2021	Mittelwert
-24.67%	-22.95%	-29.35%	-62.97%	-87.50%	-45.49%

Der Nettoverschuldungsquotient gibt an, welcher Anteil der direkten Steuern der natürlichen und juristischen Personen bzw. wie viele Jahrestanchen erforderlich wären, um die Nettoschulden abzutragen. Der Steuerertrag wird auf 100% gewichtet gerechnet.

< 100 % gut
100 % - 150 % genügend
> 150 % schlecht

Selbstfinanzierungsgrad

(Selbstfinanzierung in Prozent der Nettoinvestitionen)

2025	2024	2023	2022	2021	Mittelwert
139.88%	-77.97%	-10.22%	30.40%	340.94%	84.61%

Der Selbstfinanzierungsgrad zeigt an, in welchem Ausmass Neuinvestitionen durch selbsterwirtschaftete Mittel finanziert werden können. Ein Selbstfinanzierungsgrad unter 100% führt zu einer Neuverschuldung. Liegt dieser Wert über 100%, können Schulden abgebaut werden. Mittelfristig sollte der SF-Grad im Durchschnitt gegen 100% sein, wobei auch der Stand der aktuellen Verschuldung eine Rolle spielt. Die Kennzahl kann starken Schwankungen unterliegen und sollte daher mittelfristig betrachtet werden.

> 100% mittel-/langfristig anzustreben
80% - 100% verantwortbare Neuverschuldung
50% - 80% problematische Neuverschuldung
< 50% grosse Neuverschuldung

Eigenkapital zum Fiskalertrag

(Eigenkapital in % des Fiskalertrages)

2025	2024	2023	2022	2021	Mittelwert
112.18%	122.75%	139.56%	135.97%	121.96%	126.48%

Nach Gemeindegrösse abgestufte Mindestausstattung des Eigenkapitals (Bilanzüberschuss) zur Abdeckung von ausserplanmässigen Aufwandüberschüssen und zum Schutz vor einem Bilanzfehlbetrag.

> 60 % EG unter 2'000 Einwohner/innen EW (inkl. BG, KG; ZV)
> 30 % EG 2'000 EW bis 9'999 EW
> 15 % EG ab 10'000 EW

Eigenkapitaldeckungsgrad

(Bilanzüberschuss, -fehlbetrag in % zum Laufenden Aufwand)

2025	2024	2023	2022	2021	Mittelwert
75.51%	74.91%	74.96%	87.64%	86.83%	79.97%

Welche frei verfügbaren Reserven bestehen zur Deckung allfälliger Defizite. Es ist anzustreben, ausreichend frei verfügbare Reserven zu bilden, um Schwankungen auszugleichen. Je nach Gemeindegrösse sollten zwischen 15% bis 60% des Aufwandes aus der ER als Zielgrösse für den Bilanzüberschuss vorhanden sein.

> 60 % EG unter 2'000 Einwohner/innen EW (inkl. BG, KG; ZV)
> 30 % EG 2'000 EW bis 9'999 EW
> 15 % EG ab 10'000 EW

Anhang

Finanzkennzahlen

A15

Richtwerte

	2025	2024	2023	2022	2021	Mittelwert
Zinsbelastungsanteil	-0.01%	0.27%	0.64%	0.86%	0.90%	0.53%
(Nettozinsen in Prozent des Laufenden Ertrags)	Der Zinsbelastungsanteil sagt aus, welcher Anteil des laufenden Ertrags durch den Zinsaufwand gebunden ist. Je tiefer der Wert, desto grösser der Handlungsspielraum.					

0 % - 4 %	gut
4 % - 9 %	genügend
9 % und mehr	schlecht

	2025	2024	2023	2022	2021	Mittelwert
Investitionsanteil	8.75%	2.35%	20.88%	23.77%	4.84%	12.12%
(Bruttoinvestitionen in Prozent des konsolidierten Gesamtaufwandes)	Der Investitionsanteil zeigt die Aktivität im Bereich der Investitionen und den Einfluss auf die Nettoverschuldung. Die Kennzahl kann von Jahr zu Jahr sehr stark schwanken. Eine Beurteilung über mehrere Jahre ist deshalb wichtig und sinnvoll zusammen mit dem Selbstfinanzierungsanteil.					

< 10 %	schwache Investitionstätigkeit
10 % - 20 %	mittlere Investitionstätigkeit
20 % - 30 %	starke Investitionstätigkeit
> 30 %	sehr starke Investitionstätigkeit

	2025	2024	2023	2022	2021	Mittelwert
Nettoschuld I pro Einwohner	-813	-665	-765	-1'751	-2'582	-1'315
(Fremdkapital abzüglich Finanzvermögen)	Klassische Grösse zur Beurteilung der Verschuldung bzw. des Vermögens der Gemeinde.					

< 0	Nettovermögen
0 - 1'000	geringe Verschuldung
1'001 - 2'500	mittlere Verschuldung
2'501 - 5'000	hohe Verschuldung
> 5'000	sehr hohe Verschuldung

	2025	2024	2023	2022	2021	Mittelwert
Nettoschuld II pro Einwohner	-1'998	-1'894	-2'031	-2'560	-2'601	-2'217
(Verwaltungsvermögen abzgl. Darlehen und Beteiligungen und Eigenkapital geteilt durch EW)	Grösse zur Beurteilung der Verschuldung bzw. des Vermögens der Gemeinde unter Abzug der Beteiligungen im Verwaltungsvermögen. Entspricht dem klassischen Begriff der "Nettolast".					

siehe Nettoschuld I

	2025	2024	2023	2022	2021	Mittelwert
Bruttoverschuldungsanteil	39.54%	44.39%	42.70%	70.09%	71.56%	53.66%
(Bruttoschulden in Prozent des Laufenden Ertrages)	Der Bruttoverschuldungsanteil ist eine Grösse zur Beurteilung der Verschuldungssituation bzw. zur Frage, ob die Verschuldung in einem angemessenen Verhältnis zu den erwirtschafteten Erträgen steht. Er zeigt an, wieviele Prozente vom Finanzertrag benötigt werden, um die Bruttoschulden abzubauen.					

< 50 %	sehr gut
50 % - 100 %	gut
100% - 150 %	mittel
150 % - 200 %	schlecht
> 200 %	kritisch

Anhang

Finanzkennzahlen

A15

Richtwerte

	2025	2024	2023	2022	2021	Mittelwert		
Kapitaldienstanteil	3.81%	4.40%	4.75%	4.16%	4.06%	4.23%	0 % - 5 %	geringe Belastung
(Kapitalkosten im Verhältnis zum Laufenden Ertrag)	Der Kapitaldienstanteil ist die Messgrösse für die Belastung des Haushaltes durch Kapitalkosten. Die Kennzahl gibt Auskunft darüber, wie stark der Laufende Ertrag durch den Zinsendienst und die Abschreibungen (= Kapitaldienst) belastet ist. Ein hoher Anteil weist auf einen enger werdenden finanziellen Spielraum hin.						5 % - 15 %	tragbare Belastung
							> 15 %	hohe Belastung
Selbstfinanzierungsanteil	9.33%	-0.88%	-1.80%	6.77%	12.47%	5.18%	> 20 %	gut
(Selbstfinanzierung im Verhältnis zum Laufenden Ertrag)	Der Selbstfinanzierungsanteil charakterisiert die Finanzkraft und den finanziellen Spielraum einer Gemeinde. Er gibt an, welchen Anteil ihres Ertrages die öffentliche Körperschaft zur Finanzierung ihrer Investitionen aufwenden kann.						10 % - 20 %	mittel
							< 10 %	schlecht
Bruttorendite Finanzvermögen	1.64%	1.32%	1.15%	0.47%	0.26%	0.97%	3 % - 5 %	gut
(Ertrag Finanzvermögen im Verhältnis zum Finanzvermögen)	Die Bruttorendite gibt Auskunft, wieviel % der Finanzvermögensertrag im Verhältnis zum Finanzvermögen beträgt. Je nach wirtschaftlicher Situation und Liegenschaften im Finanzvermögen kann diese Berechnung stark variieren.						1 % - 3 %	genügend
							0 % - 1 %	schlecht
Bruttoschulden pro Kopf	2'230	2'260	2'155	3'648	3'849	2'828		keine
(Bruttoschulden pro Einwohner)	Diese Grösse ist für viele weiterführende Überlegungen von Bedeutung, insbesondere für die Finanzstatistik.							

Jahresrechnung - Details zum Finanzbericht

Erfolgsrechnung

Gemeinde Messen
Buchungsperiode 2025

Einwohnergemeinde	Funktionale Gliederung	Rechnung 2025		Budget 2025		Rechnung 2024	
		Aufwand	Ertrag	Aufwand	Ertrag	Aufwand	Ertrag
0	ALLGEMEINE VERWALTUNG	799'122.74	195'544.98	823'850	207'800	794'837.78	203'262.35
	Nettoergebnis		603'577.76		616'050		591'575.43
01	Legislative und Exekutive	93'747.25	1'072.50	100'000	1'000	76'862.50	1'027.00
	Nettoergebnis		92'674.75		99'000		75'835.50
011	Legislative	24'801.00	1'072.50	31'000	1'000	16'361.00	1'027.00
	Nettoergebnis		23'728.50		30'000		15'334.00
0110	Legislative	24'801.00	1'072.50	31'000	1'000	16'361.00	1'027.00
	Nettoergebnis		23'728.50		30'000		15'334.00
3000.00	Löhne, Tag- und Sitzungsgelder RPK	4'965.00		6'200		5'380.00	
3000.01	Löhne, Tag- und Sitzungsgelder Wahlbüro	8'715.30		9'000		3'476.40	
3010.00	Löhne des Verwaltungs- und Betriebspersonals	6'120.00		8'650		4'290.00	
3102.00	Stimmaterial, Drucksachen, Publikationen	4'050.60		5'950		2'757.45	
3130.00	Dienstleistungen Dritter	657.50		600		217.50	
3930.99	Interne Verrechnung von Sozialleistungen	292.60		600		239.65	
4260.00	Rückerstattungen und Kostenbeteiligungen Dritter		1'072.50		1'000		1'027.00
012	Exekutive	68'946.25		69'000		60'501.50	
	Nettoergebnis		68'946.25		69'000		60'501.50
0120	Exekutive	68'946.25		69'000		60'501.50	
	Nettoergebnis		68'946.25		69'000		60'501.50
3000.00	Löhne, Tag- und Sitzungsgelder Gemeinderat	39'614.50		43'500		39'174.20	
3000.01	Löhne, Tag- und Sitzungsgelder diverse	4'016.65		4'500		3'744.50	

Erfolgsrechnung

Gemeinde Messen
Buchungsperiode 2025

Einwohnergemeinde	Funktionale Gliederung	Rechnung 2025		Budget 2025		Rechnung 2024	
		Aufwand	Ertrag	Aufwand	Ertrag	Aufwand	Ertrag
	3170.00 Reisekosten und Spesen/Infrastrukturpauschale	4'800.00		5'500		4'800.00	
	3199.01 Übriger Betriebsaufwand, Gemeinderatskredit	15'987.45		10'000		9'528.90	
	3199.02 Übriger Betriebsaufwand, Legislaturabschluss	1'400.00		2'500		0.00	
	3930.99 Interne Verrechnung von Sozialleistungen	3'127.65		3'000		3'253.90	
02	Allgemeine Dienste Nettoergebnis	705'375.49	194'472.48 510'903.01	723'850	206'800 517'050	717'975.28	202'235.35 515'739.93
022	Allgemeine Dienste, übrige Nettoergebnis	687'702.35	194'472.48 493'229.87	706'400	206'800 499'600	696'270.00	202'235.35 494'034.65
0220	Allgemeine Dienste, übrige Nettoergebnis	445'740.35	72'484.78 373'255.57	447'100	63'300 383'800	448'579.40	70'653.55 377'925.85
	3010.00 Löhne des Verwaltungs- und Betriebspersonals	226'573.40		224'600		234'142.50	
	3090.00 Aus- und Weiterbildung des Personals	950.00		1'000		0.00	
	3091.00 Personalwerbung	2'828.25		0		0.00	
	3100.00 Büromaterial	3'398.95		6'500		2'454.35	
	3102.00 Drucksachen, Publikationen	1'827.60		5'000		3'515.90	
	3110.00 Büromaschinen und -geräte, Mobilien	0.00		500		2'215.40	
	3118.00 Anschaffung von immateriellen Anlagen Gemeindesoftware	567.55		700		0.00	
	3118.01 Immateriellen Anlagen Website	6'283.85		6'300		0.00	
	3130.00 Telefongebühren	2'770.30		3'500		2'941.60	
	3130.10 Betriebsgebühren	4'440.55		5'000		10'390.16	
	3130.15 Porti / BriefButler	9'781.91		10'000		9'460.36	
	3130.20 Gebühren und Bewilligungen	2'670.00		6'000		3'535.40	
	3132.00 Honorare externe Berater	14'912.65		5'500		9'094.55	
	3134.00 Sachversicherungsprämien	10'107.40		11'800		9'168.95	

Erfolgsrechnung

Gemeinde Messen
Buchungsperiode 2025

Einwohnergemeinde Funktionale Gliederung	Rechnung 2025		Budget 2025		Rechnung 2024	
	Aufwand	Ertrag	Aufwand	Ertrag	Aufwand	Ertrag
3150.00 Unterhalt Büromöbel und - geräte	660.00		600		1'005.95	
3153.00 Wartung Hardware/Software/Website	42'266.00		41'700		40'892.35	
3158.01 Unterhalt immaterielle Anlagen Website	4'866.65		1'200		6'127.05	
3161.00 Mieten, Benützungskosten Anlagen	3'647.80		7'900		4'589.15	
3170.00 Reisekosten und Spesen	82.90		500		113.60	
3181.00 Tatsächliche Forderungs- verluste	3'584.25		200		1'594.70	
3199.00 Übriger Betriebsaufwand	1'336.35		2'100		1'167.20	
3199.10 Verbandsbeiträge	4'221.00		4'400		4'743.90	
3611.00 Entschädigung an Kanton, Steuerveranlagung	47'555.55		47'000		49'407.00	
3611.41 Bezugsprovisionen KSTA	2'134.43		0		1'867.05	
3611.42 Bezugsprovisionen SSL	1'573.81		0		1'386.48	
3930.99 Interne Verrechnung von Sozialleistungen	46'699.20		55'100		48'765.80	
4210.00 Gebühren für Amtshandlungen		11'601.50		9'000		11'490.00
4210.10 Anlassbewilligungen		200.00		0		125.00
4260.00 Rückerstattungen Staatssteuerregisterführer		2'486.80		2'300		2'447.80
4260.10 Rückerstattungen Dritter		11'003.43		6'600		13'128.60
4612.10 Entschädigungen von Gemeinden und Zweckverbänden, Provision		13'892.25		13'000		13'464.85
4930.10 Interne Verrechnung Wasserversorgung		9'740.85		9'500		8'129.75
4930.20 Interne Verrechnung Abwasserbeseitigung		17'422.45		16'900		15'778.55
4930.30 Interne Verrechnung Abfallbeseitigung		6'137.50		6'000		6'089.00
0222 Bauverwaltung	135'389.90	15'415.60	135'800	20'000	137'774.85	21'666.05
Nettoergebnis		119'974.30		115'800		116'108.80
3000.00 Löhne, Tag- und Sitzungsgelder Baukommission	16'782.60		15'000		13'746.50	

Erfolgsrechnung

Gemeinde Messen
Buchungsperiode 2025

Einwohnergemeinde Funktionale Gliederung	Rechnung 2025		Budget 2025		Rechnung 2024	
	Aufwand	Ertrag	Aufwand	Ertrag	Aufwand	Ertrag
3010.00 Löhne des Verwaltungs- und Betriebspersonals	82'144.00		83'700		85'970.15	
3100.00 Büromaterial	0.00		1'500		370.15	
3102.00 Drucksachen, Publikationen, Bevolligungen	3'046.60		4'000		4'265.80	
3110.00 Büromaschinen und -geräte	0.00		500		0.00	
3132.00 Honorare externe Berater, Gutachter, Fachexperten etc.	10'957.60		10'000		10'683.85	
3930.99 Interne Verrechnung von Sozialleistungen	22'459.10		21'100		22'738.40	
4210.00 Gebühren für Amtshandlungen, Baubewilligungen		15'415.60		20'000		21'666.05
0228 Allgemeine Personalkosten Nettoergebnis	106'572.10	106'572.10	123'500	123'500	109'915.75	109'915.75
3050.00 AG-Beiträge AHV, IV, EO, ALV, FAK, Verwaltungskosten	42'885.35		53'550		43'029.25	
3052.00 AG-Beiträge an Pensionskassen	48'838.70		50'400		49'227.60	
3053.00 AG-Beiträge an Unfallversicherungen	10'579.50		12'500		11'180.25	
3055.00 AG-Beiträge an Krankentaggeldversicherungen	1'751.65		4'500		3'961.75	
3660.00 Planmässige Abschreibung Ausfinanzierung PK	2'516.90		2'550		2'516.90	
4930.99 Interne Verrechnung von Sozialleistungen		106'572.10		123'500		109'915.75
029 Verwaltungsliegenschaften, übr ige Nettoergebnis	17'673.14	17'673.14	17'450	17'450	21'705.28	21'705.28
0291 Gemeindehaus Nettoergebnis	17'673.14	17'673.14	17'450	17'450	21'705.28	21'705.28
3101.00 Betriebs-, Verbrauchsmaterial	0.00		500		252.10	
3120.00 Strom, Wasser, Abwasser, Kehricht und Heizöl	6'184.45		4'000		5'317.90	

Erfolgsrechnung

Gemeinde Messen
Buchungsperiode 2025

Einwohnergemeinde Funktionale Gliederung	Rechnung 2025		Budget 2025		Rechnung 2024	
	Aufwand	Ertrag	Aufwand	Ertrag	Aufwand	Ertrag
3130.00 Dienstleistungen Dritter, Reinigung Gemeindehaus	7'135.70		7'000		6'914.20	
3134.00 Sachversicherungsprämien	342.65		350		342.65	
3144.00 Unterhalt Hochbauten, Gebäude und Umgebung	3'214.29		4'800		8'082.38	
3300.00 Planmässige Abschreibungen Sachanlagen	796.05		800		796.05	
1 ÖFFENTLICHE ORDNUNG UND SICHER HEIT, VERTEIDIGUNG Nettoergebnis	459'013.30	255'932.40	524'900	266'300	458'592.18	243'745.09
		203'080.90		258'600		214'847.09
15 Feuerwehr Nettoergebnis	437'154.80	255'932.40	503'000	266'300	435'918.53	240'666.69
		181'222.40		236'700		195'251.84
150 Feuerwehr Nettoergebnis	437'154.80	255'932.40	503'000	266'300	435'918.53	240'666.69
		181'222.40		236'700		195'251.84
1500 Feuerwehr (allgemein) Nettoergebnis	254'087.20	72'864.80	291'350	54'650	253'600.99	58'349.15
		181'222.40		236'700		195'251.84
3101.00 Betriebs-, Verbrauchsmaterial	0.00		1'500		251.10	
3130.00 Dienstleistungen Dritter, Reinigung	0.00		0		4'712.50	
3144.00 Unterhalt Feuerwehrmagazin	1'602.55		7'150		1'919.30	
3181.00 Tatsächliche Forderungs- verluste	859.30		0		628.85	
3300.00 Planmässige Abschreibungen Verwaltungsvermögen HRM2	50'590.25		50'600		50'590.25	
3612.00 Entschädigungen an Regionalfeuerwehr	139'137.85		172'200		135'601.74	
3660.00 Planmässige Abschreibung Investitionsbeiträge	16'697.25		16'700		16'697.25	
3990.02 Interne Verrechnung Hydranten- entschädigung	45'200.00		43'200		43'200.00	
4200.00 Ersatzabgaben		71'262.25		46'000		51'466.25

Erfolgsrechnung

Gemeinde Messen
Buchungsperiode 2025

Einwohnergemeinde Funktionale Gliederung	Rechnung 2025		Budget 2025		Rechnung 2024	
	Aufwand	Ertrag	Aufwand	Ertrag	Aufwand	Ertrag
4260.00 Rückerstattungen und Kostenbeteiligungen Dritter		1'602.55		8'650		6'882.90
1506 Regionale Feuerwehrorganisatio n (Leitgemeinde) Nettoergebnis	183'067.60	183'067.60	211'650	211'650	182'317.54	182'317.54
3000.00 Löhne, Tag- und Sitzungsgelder an Behörden und Kommissionen	3'150.00		3'750		3'525.00	
3000.01 Löhne, Tag- und Sitzungsgelder an Kader	7'200.00		10'550		7'200.00	
3010.00 Löhne des Verwaltungs- und Betriebspersonals, Sold	47'388.00		43'700		48'342.50	
3010.01 Einsätze (nach Gemeinden)	2'272.50		8'000		3'004.50	
3010.02 Löhne des Verwaltungs- und Betriebspersonals, Reinigung	0.00		1'500		0.00	
3050.00 AG-Beiträge AHV, IV, EO, ALV, FAK, Verwaltungskosten	2'166.10		1'150		1'500.25	
3090.00 Aus- und Weiterbildung des Personals, Kurskosten	15'181.73		18'250		14'977.25	
3090.01 Aus- und Weiterbildung des Personals, Fahrschule TLF	0.00		1'500		0.00	
3090.02 Aus- und Weiterbildung des Personals, Herznotfall-Ausbild	0.00		500		1'628.00	
3100.00 Büromaterial	301.00		300		121.60	
3101.00 Betriebs-, Verbrauchsmaterial, Treibstoffe	2'375.50		3'000		1'305.57	
3101.01 Verbrauchsmaterial Einsätze	415.10		500		0.00	
3103.00 Fachliteratur, Zeitschriften	675.00		1'000		750.00	
3111.00 Anschaffung Apparate, Maschinen, Geräte, Fahrzeuge,	53'845.37		54'750		35'607.93	
3112.00 Anschaffung Kleider, Wäsche, Vorhänge	5'637.10		10'350		6'427.00	
3120.00 Energie, Wasser, Kehricht, Heizung	6'949.30		7'000		7'356.00	
3130.00 Dienstleistungen Dritter, Alarm inkl. Funk und Telefon	4'411.75		4'100		4'146.95	
3130.03 Finanzverwaltung	2'000.00		2'000		2'000.00	

Erfolgsrechnung

Gemeinde Messen
Buchungsperiode 2025

Einwohnergemeinde Funktionale Gliederung	Rechnung 2025		Budget 2025		Rechnung 2024	
	Aufwand	Ertrag	Aufwand	Ertrag	Aufwand	Ertrag
3130.04 Bankspesen	11.80		50		11.80	
3130.05 Porti	12.00		50		36.00	
3130.06 Beiträge an Verbände	1'118.00		1'150		1'118.00	
3130.07 Beiträge an Jugendfeuerwehr	200.00		300		200.00	
3130.10 Dienstleistungen Dritter für Liegenschaft	1'602.55		8'650		6'882.90	
3134.00 Sach- und Haftpflicht- Versicherungsprämien	4'920.35		3'200		3'126.80	
3134.01 Fahrzeug-Versicherungsprämien und Fahrzeugsteuern	3'447.15		3'200		3'055.80	
3144.00 Unterhalt Hochbauten, Gebäude	4'296.15		6'000		3'581.49	
3151.00 Unterhalt Apparate, Maschinen, Geräte, Fahrzeuge, Werkzeuge	10'492.00		11'150		20'835.75	
3170.00 Reisekosten und Spesen	731.60		2'500		2'766.80	
3199.00 Übriger Betriebsaufwand	1'595.25		2'000		2'195.65	
3199.01 Hauptübung	672.30		1'500		614.00	
4250.00 Verkäufe		1'560.00		0		14'500.00
4260.00 Rückerstattungen Dritter für Einsätze		0.00		0		3'696.75
4260.01 Rückerstattungen und Kosten- beteiligungen Dritter		200.00		0		0.00
4270.00 Bussen		1'445.00		400		1'005.00
4612.00 Entschädigungen von Gemeinden EG Messen		139'137.85		172'200		135'601.74
4612.01 Entschädigungen von Gemeinden EG Unterramsern		21'509.10		25'750		21'025.95
4631.00 Beiträge vom Kanton, Beitrag SGV - Geräte und Materialien		16'425.65		13'300		4'188.10
4631.01 Beiträge vom Kanton, Beitrag SGV - Kurskosten		2'790.00		0		2'300.00
16	Verteidigung	21'858.50	21'900		22'673.65	3'078.40
	Nettoergebnis		21'858.50	21'900		19'595.25
162	Zivile Verteidigung	21'858.50	21'900		22'673.65	3'078.40
	Nettoergebnis		21'858.50	21'900		19'595.25

Erfolgsrechnung

Gemeinde Messen
Buchungsperiode 2025

Einwohnergemeinde	Funktionale Gliederung	Rechnung 2025		Budget 2025		Rechnung 2024	
		Aufwand	Ertrag	Aufwand	Ertrag	Aufwand	Ertrag
1620	Zivilschutz (allgemein)	21'858.50		21'900		22'673.65	3'078.40
	Nettoergebnis		21'858.50		21'900		19'595.25
3144.10	Unterhalt von Schutzanlagen (private)	0.00		0		3'875.40	
3612.00	Entschädigungen an Verband VBZAS	21'858.50		21'900		18'798.25	
4501.00	Entnahmen aus Fonds des FK		0.00		0		3'078.40
2	BILDUNG	3'409'981.89	989'539.40	3'534'700	977'800	3'467'085.53	988'046.30
	Nettoergebnis		2'420'442.49		2'556'900		2'479'039.23
21	Obligatorische Schule	3'409'981.89	989'539.40	3'534'700	977'800	3'467'085.53	988'046.30
	Nettoergebnis		2'420'442.49		2'556'900		2'479'039.23
213	Oberstufe / Sekundarstufe I	2'818'955.55		2'948'500		2'854'337.75	
	Nettoergebnis		2'818'955.55		2'948'500		2'854'337.75
2136	Kreisschule	2'818'955.55		2'948'500		2'854'337.75	
	Nettoergebnis		2'818'955.55		2'948'500		2'854'337.75
3612.00	Entschädigungen an Schulverband Bucheggberg	2'818'955.55		2'948'500		2'854'337.75	
217	Schulliegenschaften	591'026.34	989'539.40	586'200	977'800	612'747.78	988'046.30
	Nettoergebnis	398'513.06		391'600		375'298.52	
2170	Schulliegenschaften	591'026.34	989'539.40	586'200	977'800	612'747.78	988'046.30
	Nettoergebnis	398'513.06		391'600		375'298.52	
3101.00	Betriebs-, Verbrauchsmaterial Bühl	10'650.95		30'000		12'658.41	
3101.05	Betriebs-, Verbrauchsmaterial Rätzlirain	1'642.10		4'000		1'896.00	
3101.08	Betriebs-, Verbrauchsmaterial Kindergarten	547.40		1'500		632.00	
3111.00	Anschaffung Apparate, Maschinen Geräte, Fahrzeuge Bühl	12'107.55		8'000		4'786.85	

Erfolgsrechnung

Gemeinde Messen
Buchungsperiode 2025

Einwohnergemeinde Funktionale Gliederung	Rechnung 2025		Budget 2025		Rechnung 2024	
	Aufwand	Ertrag	Aufwand	Ertrag	Aufwand	Ertrag
3120.00 Strom/Wasser/Abwasser und Kehricht Bühl	37'858.40		36'000		38'087.00	
3120.01 Heizung Bühl	19'627.80		21'000		19'177.80	
3120.06 Strom/Wasser/Abwasser und Kehricht Rätzlirain	3'610.55		6'000		4'044.50	
3120.07 Heizung Rätzlirain	11'533.70		6'000		8'927.50	
3120.08 Strom/Wasser/Abwasser und Kehricht Kindergarten	2'730.25		4'000		2'983.60	
3120.09 Heizung Kindergarten	3'651.00		3'500		3'671.10	
3130.00 Dienstleistungen Dritter, Reinigung Bühl/MZH	209'920.69		182'000		201'580.28	
3130.07 Dienstleistungen Dritter, Reinigung Rätzlirain	30'234.10		30'000		28'078.50	
3130.08 Dienstleistungen Dritter, Reinigung Kindergarten	24'243.85		24'000		23'501.10	
3134.00 Sachversicherungsprämien Bühl	5'533.95		5'600		5'533.95	
3134.05 Sachversicherungsprämien Rätzlirain	1'389.50		1'400		1'389.50	
3134.08 Sachversicherungsprämien Kindergarten	632.45		750		632.45	
3140.00 Unterhalt an Grundstücken Bühl	7'628.55		7'200		3'768.60	
3140.05 Unterhalt an Grundstücken Rätzlirain	307.50		500		257.50	
3140.08 Unterhalt an Grundstücken Kindergarten	0.00		750		0.00	
3144.00 Unterhalt Hochbauten, Gebäude Bühl	33'130.15		38'500		62'566.19	
3144.05 Unterhalt Hochbauten, Gebäude Rätzlirain	7'613.36		8'000		19'546.55	
3144.08 Unterhalt Hochbauten, Gebäude Kindergarten	1'067.59		5'500		2'460.15	
3151.00 Unterhalt Apparate, Maschinen, Geräte, Werkzeuge Bühl	8'066.85		2'000		2'796.55	
3151.05 Unterhalt Apparate, Maschinen, Geräte, Werkzeuge Rätzlirain	2'558.50		1'000		0.00	
3151.08 Unterhalt Apparate, Maschinen, Geräte, Werkzeuge Kindergarten	0.00		2'000		0.00	

Erfolgsrechnung

Gemeinde Messen
Buchungsperiode 2025

Einwohnergemeinde Funktionale Gliederung	Rechnung 2025		Budget 2025		Rechnung 2024	
	Aufwand	Ertrag	Aufwand	Ertrag	Aufwand	Ertrag
3160.00 Baurechtszins Kindergarten	4'236.90		4'500		4'221.15	
3160.01 Miete Liegenschaft Mittagstisch	0.00		0		14'227.60	
3199.00 Übriger Betriebsaufwand	0.00		1'000		263.35	
3300.00 Planmässige Abschreibungen Verwaltungsvermögen HRM2	145'984.10		146'000		141'031.75	
3910.00 Interne Verrechnung von Dienstleistungen Werkhof	3'750.90		4'500		3'354.30	
3930.99 Interne Verrechnung von Sozialleistungen	767.70		1'000		673.55	
4260.00 Rückerstattungen Dritter		0.00		0		13'735.25
4470.00 Beiträge Miete Schulverband Bucheggberg		636'706.00		636'700		628'286.00
4470.01 Anteil Miete Schulverband, Liegenschaft Mittagstisch		0.00		0		14'000.00
4470.02 Pacht- und Mietzinse Liegen- schaften VV		2'500.00		0		0.00
4470.10 Beiträge NK Schulverband Bucheggberg		295'762.45		290'000		280'679.50
4472.00 Vergütung für Miete Photovoltaikanlage		2'521.70		2'600		2'352.70
4472.01 Vergütungen für Benützungen MZH		13'564.40		10'000		10'508.00
4893.00 Entnahmen aus Vorfinanzier- ungen des EK		38'484.85		38'500		38'484.85
3 KULTUR, SPORT UND FREIZEIT, KI RCHE Nettoergebnis	191'316.04	4'380.00	183'550	5'000	207'254.22	5'445.00
		186'936.04		178'550		201'809.22
32 Kultur, übrige Nettoergebnis	44'056.20	4'380.00	46'000	5'000	50'174.69	5'445.00
		39'676.20		41'000		44'729.69
329 Kultur, übrige Nettoergebnis	44'056.20	4'380.00	46'000	5'000	50'174.69	5'445.00
		39'676.20		41'000		44'729.69

Erfolgsrechnung

Gemeinde Messen
Buchungsperiode 2025

Einwohnergemeinde Funktionale Gliederung	Rechnung 2025		Budget 2025		Rechnung 2024	
	Aufwand	Ertrag	Aufwand	Ertrag	Aufwand	Ertrag
3290 Kultur, übrige Nettoergebnis	44'056.20	4'380.00	46'000	5'000	50'174.69	5'445.00
		39'676.20		41'000		44'729.69
3000.00 Löhne, Tag- und Sitzungsgelder Gesellschaftskommission	5'960.00		5'000		6'125.00	
3000.02 Löhne, Tag- und Sitzungsgelder Markt	2'300.00		3'000		2'855.00	
3101.00 Betriebs-, Verbrauchsmaterial, Fahnen	1'556.80		1'500		1'258.75	
3102.00 Drucksachen, Publikationen	4'658.35		4'000		4'508.35	
3120.00 Strom Marktplatz	258.30		600		317.40	
3170.00 Bundes- und Jungbürgerfeier	9'612.85		6'900		7'550.15	
3199.00 Ausstellungen, Veranstaltungen	2'890.05		5'000		3'234.00	
3632.00 Beiträge an regionale Aufgaben	9'431.00		9'500		9'482.00	
3636.00 Beiträge an Dorfvereine	3'300.00		5'000		2'500.00	
3636.01 Beiträge an regionale Vereine und Institutionen	4'000.60		5'000		11'951.44	
3930.99 Interne Verrechnung von Sozialleistungen	88.25		500		392.60	
4120.90 Einnahmen Ausstellungen und Veranstaltungen Markt		4'380.00		5'000		5'445.00
34 Sport und Freizeit Nettoergebnis	147'259.84	147'259.84	137'550	137'550	157'079.53	157'079.53
341 Sport Nettoergebnis	144'347.09	144'347.09	134'050	134'050	154'156.28	154'156.28
3412 Freibad Nettoergebnis	144'347.09	144'347.09	134'050	134'050	154'156.28	154'156.28
3300.00 Planmässige Abschreibungen Verwaltungsvermögen HRM2	227.00		250		227.00	
3632.00 Betriebsbeitrag Schwimmbad Messen	144'120.09		133'800		153'929.28	
342 Freizeit	2'912.75		3'500		2'923.25	

Erfolgsrechnung

Gemeinde Messen
Buchungsperiode 2025

Einwohnergemeinde Funktionale Gliederung	Rechnung 2025		Budget 2025		Rechnung 2024	
	Aufwand	Ertrag	Aufwand	Ertrag	Aufwand	Ertrag
Nettoergebnis		2'912.75		3'500		2'923.25
3425 Jugendkulturhaus, Jugendarbeit	2'912.75		3'500		2'923.25	
Nettoergebnis		2'912.75		3'500		2'923.25
3000.00 Löhne, Tag- und Sitzungsgelder Jugendraum	1'310.00		1'500		1'300.00	
3151.00 Unterhalt und Betrieb Jugendraum	1'566.35		2'000		1'623.25	
3930.99 Interne Verrechnung von Sozialleistungen	36.40		0		0.00	
4 GESUNDHEIT	498'746.89		474'000		481'396.12	
Nettoergebnis		498'746.89		474'000		481'396.12
41 Spitäler, Kranken- und Pflegeheime	336'764.65		332'250		307'773.80	
Nettoergebnis		336'764.65		332'250		307'773.80
412 Alters-, Kranken- und Pflegeheime	336'764.65		332'250		307'773.80	
Nettoergebnis		336'764.65		332'250		307'773.80
4120 Alters-, Kranken- und Pflegeheime	336'764.65		332'250		307'773.80	
Nettoergebnis		336'764.65		332'250		307'773.80
3632.00 Beiträge an Kanton, stationäre Pflege	336'764.65		332'250		307'773.80	
42 Ambulante Krankenpflege	132'881.75		113'600		144'638.67	
Nettoergebnis		132'881.75		113'600		144'638.67
421 Ambulante Krankenpflege	132'881.75		113'600		144'638.67	
Nettoergebnis		132'881.75		113'600		144'638.67

Erfolgsrechnung

Gemeinde Messen
Buchungsperiode 2025

Einwohnergemeinde Funktionale Gliederung	Rechnung 2025		Budget 2025		Rechnung 2024	
	Aufwand	Ertrag	Aufwand	Ertrag	Aufwand	Ertrag
4210 Ambulante Krankenpflege Nettoergebnis	132'881.75	132'881.75	113'600	113'600	144'638.67	144'638.67
3631.00 Beiträge an Kanton, ambulante Pflege	121'777.23		104'100		135'321.73	
3636.00 Beiträge an Spitex	11'104.52		9'500		9'316.94	
43 Gesundheitsprävention Nettoergebnis	28'443.00	28'443.00	27'000	27'000	28'310.00	28'310.00
431 Alkohol- und Drogenprävention Nettoergebnis	28'443.00	28'443.00	27'000	27'000	28'310.00	28'310.00
4310 Alkohol- und Drogenprävention Nettoergebnis	28'443.00	28'443.00	27'000	27'000	28'310.00	28'310.00
3636.00 Beiträge an private Organisa- tionen ohne Erwerbszweck	28'443.00		27'000		28'310.00	
49 Gesundheitswesen, übrige Nettoergebnis	657.49	657.49	1'150	1'150	673.65	673.65
490 Gesundheitswesen, übrige Nettoergebnis	657.49	657.49	1'150	1'150	673.65	673.65
4900 Gesundheitswesen, übrige Nettoergebnis	657.49	657.49	1'150	1'150	673.65	673.65
3631.00 Beiträge an Kanton, Umsetzung Pflegeinitiative	657.49		1'150		673.65	
5 SOZIALE SICHERHEIT Nettoergebnis	1'360'946.45	5'573.20 1'355'373.25	1'314'550	3'200 1'311'350	1'229'092.55	12'863.75 1'216'228.80
53 Alter + Hinterlassene Nettoergebnis	607'236.50	4'573.20 602'663.30	582'650	3'200 579'450	550'628.50	6'176.40 544'452.10

Erfolgsrechnung

Gemeinde Messen
Buchungsperiode 2025

Einwohnergemeinde	Funktionale Gliederung	Rechnung 2025		Budget 2025		Rechnung 2024	
		Aufwand	Ertrag	Aufwand	Ertrag	Aufwand	Ertrag
531	Alters- und Hinterlassenenversicherung AHV Nettoergebnis		4'573.20		3'200		6'176.40
		4'573.20		3'200		6'176.40	
5316	Regionale AHV-Zweigstelle Nettoergebnis		4'573.20		3'200		6'176.40
		4'573.20		3'200		6'176.40	
4612.00	Entschädigungen BBL AHV-Zweigstelle		4'573.20		3'200		6'176.40
532	Ergänzungsleistungen AHV Nettoergebnis	595'864.55		570'650		549'886.55	
			595'864.55		570'650		549'886.55
5320	Ergänzungsleistungen AHV Nettoergebnis	595'864.55		570'650		549'886.55	
			595'864.55		570'650		549'886.55
3611.00	Entschädigungen an Kanton, Verwaltungskosten AHV	30'800.00		30'850		27'422.00	
3631.00	Beiträge an Kanton für AHV	565'064.55		539'800		522'464.55	
535	Leistungen an das Alter Nettoergebnis	11'371.95		12'000		741.95	
			11'371.95		12'000		741.95
5350	Leistungen an das Alter Nettoergebnis	11'371.95		12'000		741.95	
			11'371.95		12'000		741.95
3170.00	Altersausflug / Jubilarengeschenke	11'371.95		12'000		741.95	
54	Familie und Jugend Nettoergebnis	39'146.75		39'750		43'233.50	
			39'146.75		39'750		39'646.15
543	Alimentenbevorschussung und -inkasso Nettoergebnis	20'838.10		20'550		25'165.60	
			20'838.10		20'550		25'165.60

Erfolgsrechnung

Gemeinde Messen
Buchungsperiode 2025

Einwohnergemeinde	Funktionale Gliederung	Rechnung 2025		Budget 2025		Rechnung 2024	
		Aufwand	Ertrag	Aufwand	Ertrag	Aufwand	Ertrag
5430	Alimentenbevorschussung und -inkasso	20'838.10		20'550		25'165.60	
	Nettoergebnis		20'838.10		20'550		25'165.60
3632.00	Beiträge an Gemeinden Alimentenbevorschussung	20'838.10		20'550		25'165.60	
545	Leistungen an Familien	18'308.65		19'200		18'067.90	3'587.35
	Nettoergebnis		18'308.65		19'200		14'480.55
5450	Leistungen an Familien (allgemein)	18'271.45		19'200		18'035.50	
	Nettoergebnis		18'271.45		19'200		18'035.50
3130.00	Dienstleistungen Dritter	831.40		500		379.00	
3632.00	Beiträge an Gemeinden und Zweckverbände Familienfürsorge	17'440.05		18'700		17'656.50	
5451	Kinderkrippen und Kinderhorte						3'587.35
	Nettoergebnis					3'587.35	
4630.00	Beiträge vom Bund		0.00		0		3'587.35
5455	Frühkindliche Förderung	37.20				32.40	
	Nettoergebnis		37.20				32.40
3636.00	Beiträge an private Organisationen ohne Erwerbszweck	37.20		0		32.40	
57	Sozialhilfe und Asylwesen	710'563.20	1'000.00	688'150		631'230.55	3'100.00
	Nettoergebnis		709'563.20		688'150		628'130.55
572	Wirtschaftliche Hilfe	511'453.30	1'000.00	494'050		438'231.95	1'000.00
	Nettoergebnis		510'453.30		494'050		437'231.95
5720	Gesetzliche wirtschaftliche Hilfe	509'507.20		492'100		436'294.95	
	Nettoergebnis		509'507.20		492'100		436'294.95

Erfolgsrechnung

Gemeinde Messen
Buchungsperiode 2025

Einwohnergemeinde Funktionale Gliederung	Rechnung 2025		Budget 2025		Rechnung 2024	
	Aufwand	Ertrag	Aufwand	Ertrag	Aufwand	Ertrag
3632.00 Beiträge an Lastenausgleich Sozialhilfe	508'309.60		492'100		434'804.95	
3636.10 Beiträge an Beratungsorganisationen	1'197.60		0		1'490.00	
5721 Freiwillige wirtschaftliche Hi lfe	1'946.10	1'000.00	1'950		1'937.00	1'000.00
Nettoergebnis		946.10		1'950		937.00
3636.00 Beiträge an private Organisa- tionen ohne Erwerbszweck	1'946.10		1'950		1'937.00	
4631.51 Beiträge Kanton, Start Integrationsförderung		1'000.00		0		1'000.00
573 Asylwesen	10'295.15		3'000		1'132.15	2'100.00
Nettoergebnis		10'295.15		3'000	967.85	
5730 Asylwesen	10'295.15		3'000		1'132.15	2'100.00
Nettoergebnis		10'295.15		3'000	967.85	
3632.00 Beiträge an Sozialregion BBL Asyl	10'295.15		3'000		1'132.15	
4631.00 Beiträge vom Kanton		0.00		0		2'100.00
579 Fürsorge, übrige	188'814.75		191'100		191'866.45	
Nettoergebnis		188'814.75		191'100		191'866.45
5790 Fürsorge, übrige	188'814.75		191'100		191'866.45	
Nettoergebnis		188'814.75		191'100		191'866.45
3612.01 Entschädigungen BBL adm. Lastenausgleich	110'717.50		110'700		107'336.40	
3612.02 Entschädigungen BBL Anlauf- stelle RSD	2'990.00		3'000		2'994.00	
3612.50 Entschädigungen BBL Restkosten Betrieb	75'107.25		77'400		81'536.05	
59 Soziale Wohlfahrt, übrige	4'000.00		4'000		4'000.00	
Nettoergebnis		4'000.00		4'000		4'000.00

Erfolgsrechnung

Gemeinde Messen
Buchungsperiode 2025

Einwohnergemeinde	Funktionale Gliederung	Rechnung 2025		Budget 2025		Rechnung 2024	
		Aufwand	Ertrag	Aufwand	Ertrag	Aufwand	Ertrag
592	Hilfsaktionen im Inland Nettoergebnis	2'000.00	2'000.00	2'000	2'000	2'000.00	2'000.00
5920	Hilfsaktionen im Inland Nettoergebnis	2'000.00	2'000.00	2'000	2'000	2'000.00	2'000.00
3636.00	Beiträge an private Organisa- tionen ohne Erwerbszweck	2'000.00		2'000		2'000.00	
593	Hilfsaktionen im Ausland Nettoergebnis	2'000.00	2'000.00	2'000	2'000	2'000.00	2'000.00
5930	Hilfsaktionen im Ausland Nettoergebnis	2'000.00	2'000.00	2'000	2'000	2'000.00	2'000.00
3636.00	Beiträge an private Organisa- tionen ohne Erwerbszweck	2'000.00		2'000		2'000.00	
6	VERKEHR Nettoergebnis	469'243.24	88'086.00 381'157.24	507'600	43'500 464'100	537'605.86	67'253.15 470'352.71
61	Strassenverkehr Nettoergebnis	332'061.24	88'086.00 243'975.24	366'600	43'500 323'100	400'854.86	67'253.15 333'601.71
615	Gemeindestrassen Nettoergebnis	332'061.24	88'086.00 243'975.24	366'600	43'500 323'100	400'854.86	67'253.15 333'601.71
6150	Gemeindestrassen Nettoergebnis	59'293.35	11'200.00 48'093.35	71'800	71'800	122'122.10	122'122.10
3101.00	Betriebs- und Verbrauchsmaterial Robidog	2'690.70		2'500		3'177.05	
3120.00	Strom Strassenbeleuchtung	5'745.75		7'500		6'608.10	
3131.00	Planungen und Projektierungen Dritter Konzept Instandhaltung	0.00		0		21'257.85	
3131.01	Planungen und Projektierungen Bushaltestellen und -häuschen	0.00		0		2'254.70	

Erfolgsrechnung

Gemeinde Messen
Buchungsperiode 2025

Einwohnergemeinde Funktionale Gliederung	Rechnung 2025		Budget 2025		Rechnung 2024	
	Aufwand	Ertrag	Aufwand	Ertrag	Aufwand	Ertrag
3133.00 Informatik-Nutzungsaufwand / Infogis	2'810.60		0		0.00	
3141.00 Unterhalt Strassen / Verkehrswege	9'040.05		17'500		50'543.30	
3141.01 Unterhalt und Erweiterung Strassenbeleuchtung	23'658.85		20'000		16'946.75	
3141.04 Diverse Sanierungen von Rissen und Frostschäden	0.00		3'000		5'986.90	
3300.00 Planmässige Abschreibungen Verwaltungsvermögen HRM2	15'347.40		21'300		15'347.45	
4240.00 Benützungsgebühren und Dienstleistungen		200.00		0		0.00
4260.00 Rückerstattungen und Kostenbeteiligungen Dritter		11'000.00		0		0.00
6152 Winterdienst Nettoergebnis	8'600.70	8'600.70	10'000	10'000	11'180.33	11'180.33
3141.00 Unterhalt Strassen / Verkehrswege Winterdienst	8'360.85		10'000		11'003.83	
3930.99 Interne Verrechnung von Sozialleistungen	239.85		0		176.50	
6153 Werkhof Nettoergebnis	264'167.19	76'886.00 187'281.19	284'800	43'500 241'300	267'552.43	67'253.15 200'299.28
3000.00 Löhne, Tag- und Sitzungsgelder Umweltkommission	3'500.00		0		3'500.00	
3010.00 Löhne des Verwaltungs- und Betriebspersonals Werkhof	167'850.85		172'000		171'261.20	
3010.09 Rückerstattung Löhne	267.90-		0		1'449.00-	
3090.00 Aus- und Weiterbildung des Personals	0.00		2'900		850.00	
3101.02 Betriebs-, Verbrauchsmaterial	10'776.44		10'000		10'627.08	
3111.00 Maschinen, Mobilien, Fahrzeuge	9'211.00		6'500		6'733.90	
3111.01 Werkzeuge und Geräte	2'017.75		2'100		3'237.55	
3120.00 Strom/Wasser/Abwasser und Kehricht	1'761.45		3'000		1'886.75	
3120.01 Heizung	3'100.00		4'000		3'100.00	

Erfolgsrechnung

Gemeinde Messen
Buchungsperiode 2025

Einwohnergemeinde Funktionale Gliederung	Rechnung 2025		Budget 2025		Rechnung 2024	
	Aufwand	Ertrag	Aufwand	Ertrag	Aufwand	Ertrag
3130.00 Telefonkosten	1'142.95		1'100		1'111.80	
3134.00 Sachversicherungsprämien	3'913.45		6'100		4'762.75	
3144.00 Unterhalt Werkhof, altes FW Magazin	88.05		4'600		194.60	
3160.00 Miete und Pacht Liegenschaften	1'200.00		1'200		1'200.00	
3161.00 Mieten, Benützungskosten Anlagen (Fahrzeuge)	330.80		1'000		410.00	
3199.00 Übriger Betriebsaufwand	1'000.00		2'000		1'040.00	
3300.00 Planmässige Abschreibungen Verwaltungsvermögen HRM2	25'904.40		26'000		25'904.40	
3930.99 Interne Verrechnung von Sozialleistungen	32'637.95		42'300		33'181.40	
4260.00 Rückerstattungen und Kostenbeteiligungen Dritter		21'688.15		0		10'750.50
4910.00 Interne Verrechnung von Dienstleistungen Werkhof		45'820.10		35'800		47'054.05
4930.99 Interne Verrechnung von Sozialleistungen Werkhof		9'377.75		7'700		9'448.60
62 Öffentlicher Verkehr Nettoergebnis	137'182.00	137'182.00	141'000	141'000	136'751.00	136'751.00
629 Öffentlicher Verkehr, übriger Nettoergebnis	137'182.00	137'182.00	141'000	141'000	136'751.00	136'751.00
6290 Öffentlicher Verkehr, übriger Nettoergebnis	137'182.00	137'182.00	141'000	141'000	136'751.00	136'751.00
3631.00 Beiträge an Kanton	137'182.00		141'000		136'751.00	
7 UMWELTSCHUTZ UND RAUMORDNUNG Nettoergebnis	1'120'211.62	972'238.22 147'973.40	1'025'650	888'300 137'350	891'195.10	788'207.35 102'987.75
71 Wasserversorgung Nettoergebnis	297'252.05	297'252.05	289'100	289'100	264'972.35	264'972.35

Erfolgsrechnung

Gemeinde Messen
Buchungsperiode 2025

Einwohnergemeinde	Funktionale Gliederung	Rechnung 2025		Budget 2025		Rechnung 2024	
		Aufwand	Ertrag	Aufwand	Ertrag	Aufwand	Ertrag
710	Wasserversorgung Nettoergebnis	297'252.05	297'252.05	289'100	289'100	264'972.35	264'972.35
7101	Wasserversorgung SF Nettoergebnis	297'252.05	297'252.05	289'100	289'100	264'972.35	264'972.35
3000.00	Löhne, Tag- und Sitzungsgelder Umweltkommission	960.00		0		5'000.00	
3090.00	Aus- und Weiterbildung des Personals	617.80		1'000		198.00	
3101.00	Betriebs-, Verbrauchsmaterial	776.30		1'500		1'142.79	
3101.01	Wassereinkauf	15'215.05		10'000		9'867.30	
3102.00	Drucksachen, Publikationen	0.00		500		0.00	
3110.00	Büromaschinen und -geräte	0.00		500		0.00	
3111.00	Maschinen, Geräte, Wasseruhren	9'749.72		10'000		10'469.85	
3118.00	Anschaffung Immateriellen Anlagen	8'330.00		17'600		0.00	
3120.00	Strom	9'592.60		10'000		12'952.50	
3130.01	Porti, Telefon, Post- und Bankgebühren	1'230.90		1'000		1'154.30	
3132.00	Honorare externe Berater, Gutachter, Wasseruntersuchung	9'047.87		12'000		10'428.88	
3132.02	Honorare externe Berater, Gutachter, allg. Projektbegl.	577.75		5'000		0.00	
3132.03	Honorare externe Berater, Erneuerung Katasterplan	3'287.36		5'000		0.00	
3132.07	Schutzzone Oberramsern diverse Beiträge	0.00		1'500		0.00	
3132.08	Planung, Beratung und Arbeiten Grosse Höhlenquelle	1'200.00		0		0.00	
3132.09	Projektbegleitung neue Quellfassungen Oberramsern	569.00		1'000		3'712.05	
3133.00	Informatik Anschaffungen/Wartung, Infogis	2'350.00		2'500		4'696.10	
3134.00	Sachversicherungsprämien	928.30		1'000		928.30	

Erfolgsrechnung

Gemeinde Messen
Buchungsperiode 2025

Einwohnergemeinde Funktionale Gliederung	Rechnung 2025		Budget 2025		Rechnung 2024	
	Aufwand	Ertrag	Aufwand	Ertrag	Aufwand	Ertrag
3143.01 Unterhalt übrige Tiefbauten Leitungsnetz	41'931.25		46'500		51'588.10	
3144.00 Unterhalt Hochbauten, Reservoir und Quellfassung	2'919.31		4'000		10'665.45	
3151.00 Unterhalt Apparate, Maschinen, Geräte, Werkzeuge	416.00		1'000		165.00	
3153.00 IT-Infrastruktur, UpDates	1'188.00		1'700		1'188.00	
3158.00 Unterhalt immaterielle Anlagen	1'500.00		5'850		0.00	
3181.00 Tatsächliche Forderungs- verluste Wassergebühren	0.00		500		0.00	
3300.01 Planmässige Abschreibungen Verwaltungsvermögen HRM2	24'277.35		42'800		26'753.40	
3320.01 Planmässige Abschreibungen immaterielle Anlagen WV	31'834.85		24'100		27'048.60	
3510.00 Einlagen in Spezialfinanzierungen EK	53'522.84		20'350		8'929.03	
3510.10 Einlagen in SF EK, Werterhalt	12'972.90		2'200		15'283.10	
3910.00 Interne Verrechnung von Dienstleistungen Werkhof	33'402.70		24'000		38'479.90	
3910.01 Interne Verrechnung von Dienstleistungen UWK	5'000.00		5'000		0.00	
3930.00 Interne Verrechnung von Verwaltungskosten	9'740.85		9'500		8'129.75	
3930.99 Interne Verrechnung von Sozialleistungen	7'022.70		5'000		8'175.65	
3940.00 Interne Verrechnung von Zinsen und Finanzaufwand	7'090.65		16'500		8'016.30	
4240.00 Benützungsgebühren und DL, Grundgebühren		23'785.35		24'000		23'538.35
4240.01 Benützungsgebühren und Dienstleistungen, Verbrauch		171'032.00		155'000		139'056.90
4260.00 Rückerstattungen und Kosten- beteiligungen Dritter		1'122.50		0		5'375.10
4510.10 Entnahmen Werterhalt		56'112.20		66'900		53'802.00
4990.02 Interne Verrechnung Hydranten- entschädigung		45'200.00		43'200		43'200.00

Erfolgsrechnung

Gemeinde Messen
Buchungsperiode 2025

Einwohnergemeinde	Funktionale Gliederung	Rechnung 2025		Budget 2025		Rechnung 2024	
		Aufwand	Ertrag	Aufwand	Ertrag	Aufwand	Ertrag
72	Abwasserbeseitigung Nettoergebnis	528'776.40	528'776.40	452'300	452'300	384'296.45	384'296.45
720	Abwasserbeseitigung Nettoergebnis	528'776.40	528'776.40	452'300	452'300	384'296.45	384'296.45
7201	Abwasserbeseitigung SF Nettoergebnis	528'776.40	528'776.40	452'300	452'300	384'296.45	384'296.45
3000.00	Löhne, Tag- und Sitzungsgelder Umweltkommission	0.00		0		1'000.00	
3131.03	Planungen und Projektierungen Dritter, GEP Oberramsern	244.80		0		0.00	
3132.00	Honorare externe Berater, Gutachter, Fachexperten etc.	1'047.50		5'000		0.00	
3133.00	Informatik Anschaffungen/Wartung, Infogis	2'908.25		2'000		2'921.00	
3143.00	Unterhalt übrige Tiefbauten Kanalisation	4'920.80		5'000		10'318.30	
3181.00	Tatsächliche Forderungs- verluste Abwassergebühren	0.00		1'000		0.00	
3300.02	Planmässige Abschreibungen Verwaltungsvermögen HRM2	0.00		3'700		0.00	
3510.00	Einlagen in Spezialfinanzierungen EK	156'434.47		0		0.00	
3510.10	Einlagen in SF EK, Werterhalt	84'062.50		80'400		84'062.50	
3612.00	Entschädigung an GV ARA-Region Lyss-Limpachtal	260'735.63		337'300		270'216.10	
3910.01	Interne Verrechnung von Dienstleistungen UWK	1'000.00		1'000		0.00	
3930.13	Interne Verrechnung von Verwaltungskosten	17'422.45		16'900		15'778.55	
4240.00	Benützungsgebühren und DL, Grundgebühren		120'588.10		117'000		116'781.35

Erfolgsrechnung

Gemeinde Messen
Buchungsperiode 2025

Einwohnergemeinde Funktionale Gliederung	Rechnung 2025		Budget 2025		Rechnung 2024	
	Aufwand	Ertrag	Aufwand	Ertrag	Aufwand	Ertrag
4240.01 Benützungsgebühren und Dienstleistungen, Verbrauch		227'860.85		218'000		198'789.60
4510.00 Entnahmen aus Spezialfinanzierungen des EK		0.00		76'600		7'894.45
4510.10 Entnahmen Werterhalt		0.00		3'700		0.00
4691.00 Einnahmenüberschuss aus Nettoinvestitionsabnahme		153'874.65		0		30'276.95
4940.00 Interne Verrechnung von Zinsen und Finanzaufwand		26'452.80		37'000		30'554.10
73 Abfallbeseitigung Nettoergebnis	128'284.87	123'802.87 4'482.00	128'000	123'400 4'600	127'031.55	122'531.55 4'500.00
730 Abfallbeseitigung Nettoergebnis	128'284.87	123'802.87 4'482.00	128'000	123'400 4'600	127'031.55	122'531.55 4'500.00
7300 Abfallbeseitigung (allgemein) Nettoergebnis	4'482.00	4'482.00	4'600	4'600	4'500.00	4'500.00
3634.00 Beiträge an öffentliche Unter- nehmungen, Notschlachtlokal	4'482.00		4'600		4'500.00	
7301 Abfallbeseitigung SF Nettoergebnis	123'802.87	123'802.87	123'400	123'400	122'531.55	122'531.55
3130.11 Dienstleistungen Dritter, Kehrichtbeseitigung	39'683.30		48'000		52'507.45	
3130.14 Dienstleistungen Dritter, Grüngut	47'797.30		40'000		40'565.00	
3130.20 Dienstleistungen Dritter, Kunststoffentsorgung	3'996.30		2'500		3'996.30	
3130.90 Dienstleistungen Dritter, Altlastenfonds	5'470.05		5'500		5'439.60	
3181.00 Tatsächliche Forderungsverluste	1'280.05		500		492.60	
3510.00 Einlagen in Spezialfinanzierungen EK	12'922.12		15'200		9'286.35	

Erfolgsrechnung

Gemeinde Messen
Buchungsperiode 2025

Einwohnergemeinde Funktionale Gliederung	Rechnung 2025		Budget 2025		Rechnung 2024	
	Aufwand	Ertrag	Aufwand	Ertrag	Aufwand	Ertrag
3910.00 Interne Verrechnung von Dienstleistungen Werkhof	5'409.15		3'800		3'448.50	
3910.01 Interne Verrechnung von Dienstleistungen UWK	0.00		1'000		0.00	
3930.00 Interne Verrechnung von Verwaltungskosten	6'137.50		6'000		6'089.00	
3930.99 Interne Verrechnung von Sozialleistungen	1'107.10		900		706.75	
4240.00 Benützungsgebühren und DL, Kehrichtgebühren		112'967.12		114'000		115'964.95
4240.01 Benützungsgebühren und Dienstleistungen, Grüngut		1'598.30		800		926.35
4250.00 Verkäufe Glas und Papier		5'312.85		5'000		4'888.75
4250.01 Verkäufe Plastiksammelsäcke		3'174.80		2'500		0.00
4940.00 Interne Verrechnung von Zinsen und Finanzaufwand		749.80		1'100		751.50
74 Verbauungen Nettoergebnis	87'718.55	15'906.90 71'811.65	91'050	16'000 75'050	75'755.15	15'907.00 59'848.15
741 Gewässerverbauungen Nettoergebnis	87'718.55	15'906.90 71'811.65	91'050	16'000 75'050	75'755.15	15'907.00 59'848.15
7410 Gewässerverbauungen Nettoergebnis	87'718.55	15'906.90 71'811.65	91'050	16'000 75'050	75'755.15	15'907.00 59'848.15
3142.00 Unterhalt Wasserbau, Bäche und Gehölze	24'168.55		27'500		12'205.15	
3634.00 Beiträge an Gemeindeverband Limpachtal	63'550.00		63'550		63'550.00	
4631.00 Beiträge vom Kanton		15'906.90		16'000		15'907.00
75 Arten- und Landschaftsschutz Nettoergebnis	40'458.85	6'000.00 34'458.85	33'600	7'000 26'600	8'044.70	8'044.70
750 Arten- und Landschaftsschutz	40'458.85	6'000.00	33'600	7'000	8'044.70	

Erfolgsrechnung

Gemeinde Messen
Buchungsperiode 2025

Einwohnergemeinde Funktionale Gliederung	Rechnung 2025		Budget 2025		Rechnung 2024	
	Aufwand	Ertrag	Aufwand	Ertrag	Aufwand	Ertrag
Nettoergebnis		34'458.85		26'600		8'044.70
7500 Arten- und Landschaftsschutz Nettoergebnis	40'458.85	6'000.00	33'600	7'000	8'044.70	
		34'458.85		26'600		8'044.70
3000.00 Löhne, Tag- und Sitzungsgelder Umweltkommission	12'587.60		18'000		5'389.60	
3130.01 Dienstleistungen Dritter, Energierregion Bern-Solothurn	1'140.00		0		3'230.20-	
3140.00 Unterhalt an Grundstücken	276.85		2'000		0.00	
3143.00 Unterhalt übrige Tiefbauten	50.00		0		0.00	
3143.01 Schutzwaldprojekt Balm	17'507.50		7'200		0.00	
3199.00 Übriger Betriebsaufwand	0.00		100		0.00	
3631.00 Beiträge an Kanton Extraktionswerk Lyss	1'503.05		1'500		1'425.05	
3631.01 Abgabe an Naturschutzfonds	5'992.80		3'000		2'879.80	
3632.00 Beiträge an Gemeinden und Zweckverbände	845.00		900		876.00	
3930.99 Interne Verrechnung von Sozialleistungen	556.05		900		704.45	
4910.01 Interne Verrechnung von Dienstleistungen UWK		6'000.00		7'000		0.00
77 Übriger Umweltschutz Nettoergebnis	29'854.90	500.00	23'500	500	23'219.10	500.00
		29'354.90		23'000		22'719.10
771 Friedhof und Bestattung Nettoergebnis	29'854.90	500.00	23'500	500	23'219.10	500.00
		29'354.90		23'000		22'719.10
7710 Friedhof und Bestattung (allge mein) Nettoergebnis	29'854.90	500.00	23'500	500	23'219.10	500.00
		29'354.90		23'000		22'719.10
3632.00 Beiträge an Friedhofzweckverband Messen	27'412.00		21'500		21'148.00	
3632.01 Beiträge an Friedhofgemeinde Balm-Oberramsern	2'442.90		2'000		2'071.10	

Erfolgsrechnung

Gemeinde Messen
Buchungsperiode 2025

Einwohnergemeinde Funktionale Gliederung	Rechnung 2025		Budget 2025		Rechnung 2024	
	Aufwand	Ertrag	Aufwand	Ertrag	Aufwand	Ertrag
4240.00 Benützungsgebühren und Dienstleistungen		500.00		500		500.00
79 Raumordnung Nettoergebnis	7'866.00	7'866.00	8'100	8'100	7'875.80	7'875.80
790 Raumordnung Nettoergebnis	7'866.00	7'866.00	8'100	8'100	7'875.80	7'875.80
7900 Raumordnung (allgemein) Nettoergebnis	7'866.00	7'866.00	8'100	8'100	7'875.80	7'875.80
3131.00 Dienstleistungen Dritter, Zonenpläne	540.50		600		540.50	
3632.00 Beiträge an Regionalplanung	7'325.50		7'500		7'335.30	
8 VOLKSWIRTSCHAFT Nettoergebnis	60'936.60 17'597.12	78'533.72	84'350	71'000 13'350	97'632.82	68'284.00 29'348.82
81 Landwirtschaft Nettoergebnis	51'734.20	29'409.15 22'325.05	75'100	23'000 52'100	88'039.42	21'238.80 66'800.62
812 Strukturverbesserungen Nettoergebnis	49'169.10	29'409.15 19'759.95	73'100	23'000 50'100	86'075.62	21'238.80 64'836.82
8120 Strukturverbesserungen Nettoergebnis	49'169.10	29'409.15 19'759.95	73'100	23'000 50'100	86'075.62	21'238.80 64'836.82
3130.01 Beiträge an landwirtschaftliche Institutionen	975.00		2'100		2'281.00	
3141.01 Unterhalt Flurwege	24'489.05		34'300		42'419.00	
3143.01 Unterhalt übrige Tiefbauten, Melioration, Leitungen spülen	15'333.15		23'000		33'761.67	
3300.00 Planmässige Abschreibungen Verwaltungsvermögen HRM2	8'371.90		13'700		7'613.95	
4510.00 Entnahmen aus Meliorationsfonds		15'333.15		23'000		21'238.80

Erfolgsrechnung

Gemeinde Messen
Buchungsperiode 2025

Einwohnergemeinde Funktionale Gliederung	Rechnung 2025		Budget 2025		Rechnung 2024	
	Aufwand	Ertrag	Aufwand	Ertrag	Aufwand	Ertrag
4631.00 Beiträge vom Kanton		14'076.00		0		0.00
813 Produktionsverbesserungen Vieh Nettoergebnis	2'147.10	2'147.10	1'500	1'500	1'530.80	1'530.80
8130 Produktionsverbesserungen Vieh Nettoergebnis	2'147.10	2'147.10	1'500	1'500	1'530.80	1'530.80
3631.01 Beiträge an Kanton Tierseuchenbekämpfung	2'147.10		1'500		1'530.80	
814 Produktionsverbesserungen Pfla nzen Nettoergebnis	418.00	418.00	500	500	433.00	433.00
8140 Produktionsverbesserungen Pfla nzen Nettoergebnis	418.00	418.00	500	500	433.00	433.00
3010.00 Löhne Erhebungsstelle	418.00		500		433.00	
82 Forstwirtschaft Nettoergebnis	9'202.40	2'403.72 6'798.68	9'250	3'000 6'250	9'593.40	3'143.50 6'449.90
820 Forstwirtschaft Nettoergebnis	9'202.40	2'403.72 6'798.68	9'250	3'000 6'250	9'593.40	3'143.50 6'449.90
8200 Forstwirtschaft Nettoergebnis	9'202.40	2'403.72 6'798.68	9'250	3'000 6'250	9'593.40	3'143.50 6'449.90
3130.01 Beiträge an Verbände	1'039.40		1'100		1'017.40	
3621.70 Abgabe Finanzausgleich, Waldgesetz § 27	713.00		750		713.00	
3631.01 Beiträge an Kanton, gem. wirtsch. Leistungen Wald	7'450.00		7'400		7'863.00	
4462.08 Finanzertrag FB Bucheggberg		2'403.72		3'000		3'143.50
87 Brennstoffe und Energie		46'720.85		45'000		43'901.70

Erfolgsrechnung

Gemeinde Messen
Buchungsperiode 2025

Einwohnergemeinde Funktionale Gliederung	Rechnung 2025		Budget 2025		Rechnung 2024	
	Aufwand	Ertrag	Aufwand	Ertrag	Aufwand	Ertrag
Nettoergebnis	46'720.85		45'000		43'901.70	
871 Elektrizität		46'720.85		45'000		43'901.70
Nettoergebnis	46'720.85		45'000		43'901.70	
8710 Elektrizität (allgemein)		46'720.85		45'000		43'901.70
Nettoergebnis	46'720.85		45'000		43'901.70	
4120.01 Konzessionen Energie, Elektra Jegenstorf		46'720.85		45'000		43'901.70
9 FINANZEN UND STEUERN	408'189.70	6'187'880.55	181'500	6'191'750	140'025.96	5'927'611.13
Nettoergebnis	5'779'690.85		6'010'250		5'787'585.17	
91 Steuern	54'768.70	5'696'640.61	54'000	5'054'600	44'393.60	5'069'120.50
Nettoergebnis	5'641'871.91		5'000'600		5'024'726.90	
910 Steuern	54'768.70	5'696'640.61	54'000	5'054'600	44'393.60	5'069'120.50
Nettoergebnis	5'641'871.91		5'000'600		5'024'726.90	
9100 Allgemeine Gemeindesteuern	53'234.55	5'587'846.71	53'900	4'815'000	43'493.60	4'897'617.15
Nettoergebnis	5'534'612.16		4'761'100		4'854'123.55	
3180.00 Wertberichtigungen gefährdete Steuerguthaben	17'332.20		30'000		16'362.20	
3181.10 Tatsächliche Forderungsver- luste Steuern NP	17'079.95		20'000		17'995.80	
3181.20 Tatsächliche Forderungsver- luste Steuern JP	11'522.85		3'000		2'773.00	
3631.10 Pauschale Steueranrechnung	7'299.55		900		6'362.60	
4000.00 Gemeindesteuern natürliche Personen Rechnungsjahr		4'313'760.65		4'300'000		4'142'317.86
4000.10 Gemeindesteuern natürliche Personen Vorjahre		1'031'247.05		300'000		500'167.30
4000.80 Nachsteuern		3'041.45		0		0.00
4000.90 Eingang abgeschriebener Forderungen		10'925.55		0		7'989.06

Erfolgsrechnung

Gemeinde Messen
Buchungsperiode 2025

Einwohnergemeinde Funktionale Gliederung	Rechnung 2025		Budget 2025		Rechnung 2024	
	Aufwand	Ertrag	Aufwand	Ertrag	Aufwand	Ertrag
4002.01 Quellensteuern natürliche Personen		72'721.31		45'000		63'621.48
4010.00 Gemeindesteuern juristische Personen Rechnungsjahr		134'260.10		140'000		141'827.45
4010.10 Gemeindesteuern juristische Personen Vorjahre		21'890.60		30'000		41'694.00
9101 Sondersteuern Nettoergebnis	1'534.15 107'259.75	108'793.90	100 239'500	239'600	900.00 170'603.35	171'503.35
3181.10 Tatsächliche Forderungs- verluste	1'534.15		100		900.00	
4022.00 Grundstückgewinnsteuern		38'696.75		30'000		28'788.80
4022.10 Sondersteuern		60'677.15		200'000		133'234.55
4033.01 Hundesteuern		9'420.00		9'600		9'480.00
93 Finanz- und Lastenausgleich Nettoergebnis	12'200.00 386'100.00	398'300.00	12'200 386'100	398'300	407'800.00	407'800.00
930 Finanz- und Lastenausgleich Nettoergebnis	12'200.00 386'100.00	398'300.00	12'200 386'100	398'300	407'800.00	407'800.00
9300 Finanz- und Lastenausgleich Nettoergebnis	12'200.00 386'100.00	398'300.00	12'200 386'100	398'300	407'800.00	407'800.00
3621.50 Abgabe Ressourcenausgleich	12'200.00		12'200		0.00	
4621.50 Beitrag Ressourcenausgleich		0.00		0		20'000.00
4621.60 Beitrag Lastenausgleich		398'300.00		398'300		387'800.00
96 Vermögens- und Schuldenverwalt ung Nettoergebnis	84'431.21 8'508.73	92'939.94	115'300	77'950 37'350	95'632.36	75'447.13 20'185.23
961 Zinsen Nettoergebnis	67'476.46	46'689.34 20'787.12	79'000	40'500 38'500	83'299.41	38'144.53 45'154.88

Erfolgsrechnung

Gemeinde Messen
Buchungsperiode 2025

Einwohnergemeinde Funktionale Gliederung	Rechnung 2025		Budget 2025		Rechnung 2024	
	Aufwand	Ertrag	Aufwand	Ertrag	Aufwand	Ertrag
9610 Zinsen	67'476.46	46'689.34	79'000	40'500	83'299.41	38'144.53
Nettoergebnis		20'787.12		38'500		45'154.88
3130.00 Post- und Bankgebühren	1'085.39		2'000		1'111.47	
3181.00 Tatsächliche Forderungs- verluste	269.10		0		473.70	
3401.00 Verzinsung kurzfr. Finanzver- bindlichkeiten+Vergütungszins	5'579.93		5'500		8'847.54	
3406.00 Verzinsung langfr. Finanzver- bindlichkeiten, Darlehen	33'339.44		33'400		41'561.10	
3940.20 Interne Verrechnung von Zinsen Abwasserbeseitigung	26'452.80		37'000		30'554.10	
3940.30 Interne Verrechnung von Zinsen Abfallbeseitigung	749.80		1'100		751.50	
4401.00 Zinsen Forderungen (VZZ) und Kontokorrente		39'311.59		23'500		29'826.13
4407.00 Zinsen langfristige Finanzanlagen		287.10		500		302.10
4940.10 Interne Verrechnung von Zinsen Wasserversorgung		7'090.65		16'500		8'016.30
963 Liegenschaften des Finanzvermö- gens	16'954.75	46'250.60	36'300	37'450	12'332.95	37'302.60
Nettoergebnis	29'295.85		1'150		24'969.65	
9630 Liegenschaften des Finanzvermö- gens		4'160.60		2'300		2'142.60
Nettoergebnis	4'160.60		2'300		2'142.60	
4240.00 Benützungsgebühren und Dienstleistungen		770.00		0		0.00
4430.00 Pachtzinsen		3'390.60		2'300		2'142.60
9631 Liegenschaft Schulhaus Balm	15'405.40	17'500.00	22'300	12'000	11'608.95	12'000.00
Nettoergebnis	2'094.60			10'300	391.05	
3430.00 Baulicher Unterhalt ehemaliges SH Balm	6'211.75		8'000		373.30	

Erfolgsrechnung

Gemeinde Messen
Buchungsperiode 2025

Einwohnergemeinde Funktionale Gliederung	Rechnung 2025		Budget 2025		Rechnung 2024	
	Aufwand	Ertrag	Aufwand	Ertrag	Aufwand	Ertrag
3431.00 Nicht baulicher Unterhalt ehemaliges SH Balm	693.95		2'500		1'208.55	
3431.01 Verbrauchsmaterial ehemaliges SH Balm	0.00		500		0.00	
3439.10 Heizung, Strom, Wasser ehemaliges SH Balm	6'115.30		6'000		6'951.75	
3439.50 Dienstleistungen Dritter	339.20		1'000		948.30	
3910.00 Interne Verrechnung von Dienstleistungen Werkhof	1'697.75		3'500		1'771.35	
3930.99 Interne Verrechnung Sozialleistungen	347.45		800		355.70	
4430.00 Mietzinsen ehemaliges SH Balm		17'500.00		12'000		12'000.00
9632 Liegenschaft Chauffeurenhaus Messen	1'549.35	24'590.00	14'000	23'150	724.00	23'160.00
Nettoergebnis	23'040.65		9'150		22'436.00	
3430.00 Baulicher Unterhalt Chauffeurenhaus	463.65		7'000		300.80	
3431.00 Nicht baulicher Unterhalt Chauffeurenhaus	0.00		500		0.00	
3431.01 Verbrauchsmaterial Chauffeurenhaus	0.00		500		0.00	
3439.10 Heizung, Strom, Wasser Chauffeurenhaus	1'085.70		6'000		423.20	
4430.00 Mietzinsen Chauffeurenhaus		24'590.00		23'150		23'160.00
97 Rückverteilungen				500		347.75
Nettoergebnis			500		347.75	
971 Rückverteilungen aus CO2-Abgabe				500		347.75
Nettoergebnis			500		347.75	

Erfolgsrechnung

Gemeinde Messen
Buchungsperiode 2025

Einwohnergemeinde Funktionale Gliederung	Rechnung 2025		Budget 2025		Rechnung 2024	
	Aufwand	Ertrag	Aufwand	Ertrag	Aufwand	Ertrag
9710 Rückverteilungen aus CO2-Abgab e Nettoergebnis				500		347.75
4699.10 Rückverteilungen CO2-Abgabe		0.00	500	500	347.75	347.75
99 Nicht aufgeteilte Posten Nettoergebnis	256'789.79	256'789.79	660'400	660'400	374'895.75	374'895.75
995 Neutrale Aufwendungen und Ertr äge Nettoergebnis					233'128.00	233'128.00
9950 Neutrale Aufwendungen und Ertr äge Nettoergebnis					233'128.00	233'128.00
4896.00 Entnahme aus Neubewertungs- reserve Finanzvermögen		0.00		0		233'128.00
999 Abschluss Nettoergebnis	256'789.79	256'789.79	660'400	660'400	141'767.75	141'767.75
9990 Abschluss Nettoergebnis	256'789.79	256'789.79	660'400	660'400	141'767.75	141'767.75
9000.00 Ertragsüberschuss Erfolgsrechnung	256'789.79		0		0.00	
9001.00 Aufwandüberschuss Erfolgsrechnung		0.00		660'400		141'767.75

Erfolgsrechnung

Gemeinde Messen
Buchungsperiode 2025

Einwohnergemeinde Sachgruppengliederung	Rechnung 2025		Budget 2025		Rechnung 2024	
	Aufwand	Ertrag	Aufwand	Ertrag	Aufwand	Ertrag
Einwohnergemeinde	8'777'708.47	8'777'708.47	8'654'650	8'654'650	8'304'718.12	8'304'718.12
3 Aufwand	8'520'918.68		8'654'650		8'304'718.12	
30 Personalaufwand	769'359.58		809'900		773'963.40	
31 Sach- und übriger Betriebsaufwand	1'195'993.45		1'278'450		1'283'264.14	
33 Abschreibungen Verwaltungsvermögen	303'333.30		329'250		295'312.85	
34 Finanzaufwand	53'828.92		70'900		60'614.54	
35 Einlagen in Fonds und Spezialfinanzierungen	319'914.83		118'150		117'560.98	
36 Transferaufwand	5'600'052.05		5'743'800		5'495'064.61	
39 Interne Verrechnungen	278'436.55		304'200		278'937.60	
4 Ertrag		8'777'708.47		7'994'250		8'162'950.37
40 Fiskalertrag		5'696'640.61		5'054'600		5'069'120.50
41 Regalien und Konzessionen		51'100.85		50'000		49'346.70
42 Entgelte		819'449.65		730'750		757'742.45
44 Finanzertrag		1'038'537.56		1'003'750		1'006'400.53
45 Entnahmen aus Fonds und Spezialfinanzierungen		71'445.35		170'200		86'013.65
46 Transferertrag		781'485.60		642'250		643'776.09
48 Ausserordentlicher Ertrag		38'484.85		38'500		271'612.85
49 Interne Verrechnungen		280'564.00		304'200		278'937.60
9 Abschlusskonten	256'789.79		660'400		141'767.75	
90 Abschluss Erfolgsrechnung	256'789.79		660'400		141'767.75	

Erfolgsrechnung

Gemeinde Messen
Buchungsperiode 2025

Einwohnergemeinde Sachgruppengliederung		Rechnung 2025		Budget 2025		Rechnung 2024	
		Aufwand	Ertrag	Aufwand	Ertrag	Aufwand	Ertrag
3	Aufwand	8'520'918.68		8'654'650		8'304'718.12	
30	Personalaufwand	769'359.58		809'900		773'963.40	
300	Behörden und Kommissionen	111'061.65		120'000		101'416.20	
3000	Löhne, Tag- und Sitzungsgelder an Behörden und Kommissionen	111'061.65		120'000		101'416.20	
301	Löhne des Verwaltungs- und Betriebspersonals	532'498.85		542'650		545'994.85	
3010	Löhne des Verwaltungs- und Betriebspersonals	532'498.85		542'650		545'994.85	
305	Arbeitgeberbeiträge	106'221.30		122'100		108'899.10	
3050	AG-Beiträge AHV, IV, EO, ALV, Verwaltungskosten	45'051.45		54'700		44'529.50	
3052	AG-Beiträge an Pensionskassen	48'838.70		50'400		49'227.60	
3053	AG-Beiträge an Unfallversicherungen	10'579.50		12'500		11'180.25	
3055	AG-Beiträge an Krankentaggeldversicherungen	1'751.65		4'500		3'961.75	
309	Übriger Personalaufwand	19'577.78		25'150		17'653.25	
3090	Aus- und Weiterbildung des Personals	16'749.53		25'150		17'653.25	
3091	Personalwerbung	2'828.25					
31	Sach- und übriger Betriebsaufwand	1'195'993.45		1'278'450		1'283'264.14	
310	Material- und Warenaufwand	64'604.44		95'250		61'811.75	
3100	Büromaterial	3'699.95		8'300		2'946.10	
3101	Betriebs-, Verbrauchsmaterial	46'646.34		66'500		43'068.15	
3102	Drucksachen, Publikationen	13'583.15		19'450		15'047.50	
3103	Fachliteratur, Zeitschriften	675.00		1'000		750.00	

Erfolgsrechnung

Gemeinde Messen
Buchungsperiode 2025

Einwohnergemeinde Sachgruppengliederung		Rechnung 2025		Budget 2025		Rechnung 2024	
		Aufwand	Ertrag	Aufwand	Ertrag	Aufwand	Ertrag
311	Nicht aktivierbare Anlagen	107'749.89		117'800		69'478.48	
3110	Büromöbel und -geräte			1'500		2'215.40	
3111	Maschinen, Geräte, Fahrzeuge	86'931.39		81'350		60'836.08	
3112	Kleider, Wäsche, Vorhänge	5'637.10		10'350		6'427.00	
3118	Immateriellen Anlagen	15'181.40		24'600			
312	Ver- und Entsorgung Liegenschaften VV	112'603.55		112'600		114'430.15	
3120	Ver- und Entsorgung Liegenschaften VV	112'603.55		112'600		114'430.15	
313	Dienstleistungen und Honorare	487'271.77		471'700		506'591.00	
3130	Dienstleistungen Dritter	405'602.69		388'200		412'060.37	
3131	Planungen und Projektierungen Dritter	785.30		600		24'053.05	
3132	Honorare externe Berater, Gutachter, Fachexperten etc.	41'599.73		45'000		33'919.33	
3133	Informatik-Nutzungsaufwand	8'068.85		4'500		7'617.10	
3134	Sachversicherungsprämien	31'215.20		33'400		28'941.15	
314	Baulicher und betrieblicher Unterhalt	231'604.40		283'000		351'690.61	
3140	Unterhalt an Grundstücken	8'212.90		10'450		4'026.10	
3141	Unterhalt Strassen / Verkehrswege	65'548.80		84'800		126'899.78	
3142	Unterhalt Wasserbau	24'168.55		27'500		12'205.15	
3143	Unterhalt übrige Tiefbauten	79'742.70		81'700		95'668.07	
3144	Unterhalt Hochbauten, Gebäude	53'931.45		78'550		112'891.51	
315	Unterhalt Mobilien und immaterielle Anlagen	73'580.35		70'200		74'633.90	
3150	Unterhalt Büromöbel und -geräte	660.00		600		1'005.95	
3151	Unterhalt Apparate, Maschinen, Geräte, Fahrzeuge, Werkzeuge	23'099.70		19'150		25'420.55	

Erfolgsrechnung

Gemeinde Messen
Buchungsperiode 2025

Einwohnergemeinde Sachgruppengliederung	Rechnung 2025		Budget 2025		Rechnung 2024	
	Aufwand	Ertrag	Aufwand	Ertrag	Aufwand	Ertrag
3153 Informatik-Unterhalt (Hardware)	43'454.00		43'400		42'080.35	
3158 Unterhalt immaterielle Anlagen	6'366.65		7'050		6'127.05	
316 Mieten, Leasing, Pachten, Benützungsgebühren	9'415.50		14'600		24'647.90	
3160 Miete und Pacht Liegenschaften	5'436.90		5'700		19'648.75	
3161 Mieten, Benützungskosten Anlagen	3'978.60		8'900		4'999.15	
317 Spesenentschädigungen	26'599.30		27'400		15'972.50	
3170 Reisekosten und Spesen	26'599.30		27'400		15'972.50	
318 Wertberichtigungen auf Forderungen	53'461.85		55'300		41'220.85	
3180 Wertberichtigungen auf Forderungen	17'332.20		30'000		16'362.20	
3181 Tatsächliche Forderungsverluste	36'129.65		25'300		24'858.65	
319 Verschiedener Betriebsaufwand	29'102.40		30'600		22'787.00	
3199 Übriger Betriebsaufwand	29'102.40		30'600		22'787.00	
33 Abschreibungen Verwaltungsvermögen	303'333.30		329'250		295'312.85	
330 Sachanlagen VV	271'498.45		305'150		268'264.25	
3300 Planmässige Abschreibungen Sachanlagen	271'498.45		305'150		268'264.25	
332 Abschreibungen Immaterielle Anlagen	31'834.85		24'100		27'048.60	
3320 Planmässige (ordentliche) Abschreibungen immaterielle Anlage	31'834.85		24'100		27'048.60	
34 Finanzaufwand	53'828.92		70'900		60'614.54	

Erfolgsrechnung

Gemeinde Messen
Buchungsperiode 2025

Einwohnergemeinde Sachgruppengliederung		Rechnung 2025		Budget 2025		Rechnung 2024	
		Aufwand	Ertrag	Aufwand	Ertrag	Aufwand	Ertrag
340	Zinsaufwand	38'919.37		38'900		50'408.64	
3401	Verzinsung kurzfristige Finanz verbindlichkeiten	5'579.93		5'500		8'847.54	
3406	Verzinsung langfristige Finanz verbindlichkeiten	33'339.44		33'400		41'561.10	
343	Liegenschaftenaufwand Finanzve rmögen	14'909.55		32'000		10'205.90	
3430	Baulicher Unterhalt Liegenscha ften FV	6'675.40		15'000		674.10	
3431	Nicht baulicher Unterhalt Lieg enschaften FV	693.95		4'000		1'208.55	
3439	Übriger Liegenschaftsaufwand F V	7'540.20		13'000		8'323.25	
35	Einlagen in Fonds und Spezialf inanzierungen	319'914.83		118'150		117'560.98	
351	Einlagen in Fonds und Spezialf inanzierungen im Eigenkapital	319'914.83		118'150		117'560.98	
3510	Einlagen in Spezialfinanzierun gen EK	319'914.83		118'150		117'560.98	
36	Transferaufwand	5'600'052.05		5'743'800		5'495'064.61	
361	Entschädigungen an Gemeinwesen	3'511'566.07		3'748'850		3'550'902.82	
3611	Entschädigungen an Kantone	82'063.79		77'850		80'082.53	
3612	Entschädigungen an Gemeinden u nd Zweckverbände	3'429'502.28		3'671'000		3'470'820.29	
362	Finanz- und Lastenausgleich	12'913.00		12'950		713.00	
3621	Abgabe Finanz- und Lastenausgl eich	12'913.00		12'950		713.00	
363	Beiträge an Gemeinwesen und Dr itte	2'056'358.83		1'962'750		1'924'234.64	

Erfolgsrechnung

Gemeinde Messen
Buchungsperiode 2025

Einwohnergemeinde Sachgruppengliederung	Rechnung 2025		Budget 2025		Rechnung 2024	
	Aufwand	Ertrag	Aufwand	Ertrag	Aufwand	Ertrag
3631	Beiträge an Kantone	849'073.77		800'350		815'272.18
3632	Beiträge an Gemeinden und Zweckverbände	1'085'224.04		1'041'800		981'374.68
3634	Beiträge an öffentliche Unternehmungen	68'032.00		68'150		68'050.00
3636	Beiträge an private Organisationen ohne Erwerbszweck	54'029.02		52'450		59'537.78
366	Abschreibungen Investitionsbeiträge	19'214.15		19'250		19'214.15
3660	Planmässige Abschreibung Investitionsbeiträge	19'214.15		19'250		19'214.15
39	Interne Verrechnungen	278'436.55		304'200		278'937.60
391	Dienstleistungen	50'260.50		42'800		47'054.05
3910	Interne Verrechnung von Dienstleistungen	50'260.50		42'800		47'054.05
393	Betriebs- und Verwaltungskosten	148'682.80		163'600		149'361.65
3930	Interne Verrechnung von Betriebs- und Verwaltungskosten	148'682.80		163'600		149'361.65
394	Zinsen und Finanzaufwand	34'293.25		54'600		39'321.90
3940	Interne Verrechnung von Zinsen und Finanzaufwand	34'293.25		54'600		39'321.90
399	Übrige interne Verrechnungen	45'200.00		43'200		43'200.00
3990	Übrige interne Verrechnungen	45'200.00		43'200		43'200.00
4	Ertrag		8'777'708.47		7'994'250	8'162'950.37
40	Fiskalertrag		5'696'640.61		5'054'600	5'069'120.50
400	Direkte Steuern natürliche Personen		5'431'696.01		4'645'000	4'714'095.70

Erfolgsrechnung

Gemeinde Messen
Buchungsperiode 2025

Einwohnergemeinde Sachgruppengliederung	Rechnung 2025		Budget 2025		Rechnung 2024	
	Aufwand	Ertrag	Aufwand	Ertrag	Aufwand	Ertrag
4000 Einkommens-, Vermögenssteuern natürliche Personen		5'358'974.70		4'600'000		4'650'474.22
4002 Quellensteuern natürliche Personen		72'721.31		45'000		63'621.48
401 Direkte Steuern juristische Personen		156'150.70		170'000		183'521.45
4010 Gewinn- und Kapitalsteuern juristische Personen		156'150.70		170'000		183'521.45
402 Übrige Direkte Steuern		99'373.90		230'000		162'023.35
4022 Vermögensgewinnsteuern		99'373.90		230'000		162'023.35
403 Besitz- und Aufwandsteuern		9'420.00		9'600		9'480.00
4033 Hundesteuern		9'420.00		9'600		9'480.00
41 Regalien und Konzessionen		51'100.85		50'000		49'346.70
412 Konzessionen		51'100.85		50'000		49'346.70
4120 Konzessionen		51'100.85		50'000		49'346.70
42 Entgelte		819'449.65		730'750		757'742.45
420 Ersatzabgaben		71'262.25		46'000		51'466.25
4200 Ersatzabgaben		71'262.25		46'000		51'466.25
421 Gebühren für Amtshandlungen		27'217.10		29'000		33'281.05
4210 Gebühren für Amtshandlungen		27'217.10		29'000		33'281.05
424 Benützungsgebühren und Dienstleistungen		659'301.72		629'300		595'557.50
4240 Benützungsgebühren und Dienstleistungen		659'301.72		629'300		595'557.50
425 Erlös aus Verkäufen		10'047.65		7'500		19'388.75
4250 Verkäufe		10'047.65		7'500		19'388.75

Erfolgsrechnung

Gemeinde Messen
Buchungsperiode 2025

Einwohnergemeinde Sachgruppengliederung	Rechnung 2025		Budget 2025		Rechnung 2024	
	Aufwand	Ertrag	Aufwand	Ertrag	Aufwand	Ertrag
426	Rückerstattungen und Kostenbet	50'175.93		18'550		57'043.90
	eiligungen					
4260	Rückerstattungen und Kostenbet	50'175.93		18'550		57'043.90
	eiligungen Dritter					
427	Bussen	1'445.00		400		1'005.00
4270	Bussen	1'445.00		400		1'005.00
44	Finanzertrag	1'038'537.56		1'003'750		1'006'400.53
440	Zinsertrag	39'598.69		24'000		30'128.23
4401	Zinsen Forderungen und Kontoko	39'311.59		23'500		29'826.13
	rrente					
4407	Zinsen langfristige Finanzanla	287.10		500		302.10
	gen					
443	Liegenschaftenertrag FV	45'480.60		37'450		37'302.60
4430	Pacht- und Mietzinse Liegensch	45'480.60		37'450		37'302.60
	aften FV					
446	Finanzertrag von öffentlichen	2'403.72		3'000		3'143.50
	Unternehmungen					
4462	Zweckverbände, selbständige un	2'403.72		3'000		3'143.50
	d unselbständige Werke					
447	Liegenschaftenertrag VV	951'054.55		939'300		935'826.20
4470	Pacht- und Mietzinse Liegensch	934'968.45		926'700		922'965.50
	aften VV					
4472	Vergütung für Benützungen Lieg	16'086.10		12'600		12'860.70
	enschaften VV					
45	Entnahmen aus Fonds und Spezia	71'445.35		170'200		86'013.65
	lfinanzierungen					
450	Entnahmen aus Fonds und Spezia					3'078.40
	lfinanzierungen im Fremdkapita					

Erfolgsrechnung

Gemeinde Messen
Buchungsperiode 2025

Einwohnergemeinde Sachgruppengliederung	Rechnung 2025		Budget 2025		Rechnung 2024	
	Aufwand	Ertrag	Aufwand	Ertrag	Aufwand	Ertrag
4501 Entnahmen aus Fonds des FK						3'078.40
451 Entnahmen aus Fonds und Spezialfinanzierungen im Eigenkapital		71'445.35		170'200		82'935.25
4510 Entnahmen aus Spezialfinanzierungen des EK		71'445.35		170'200		82'935.25
46 Transferertrag		781'485.60		642'250		643'776.09
461 Entschädigungen von Gemeinden		179'112.40		214'150		176'268.94
4612 Entschädigungen von Gemeinden und Zweckverbänden		179'112.40		214'150		176'268.94
462 Finanz- und Lastenausgleich		398'300.00		398'300		407'800.00
4621 Beitrag Finanz- und Lastenausgleich		398'300.00		398'300		407'800.00
463 Beiträge von Gemeinwesen und Dörfern		50'198.55		29'300		29'082.45
4630 Beiträge vom Bund						3'587.35
4631 Beiträge von Kantonen		50'198.55		29'300		25'495.10
469 Verschiedener Transferertrag		153'874.65		500		30'624.70
4690 Übriger Transferertrag		153'874.65				30'276.95
4699 Rückverteilungen				500		347.75
48 Ausserordentlicher Ertrag		38'484.85		38'500		271'612.85
489 Entnahmen aus dem Eigenkapital		38'484.85		38'500		271'612.85
4893 Entnahmen aus Vorfinanzierungen des EK		38'484.85		38'500		38'484.85
4896 Entnahmen aus Neubewertungsreserven						233'128.00
49 Interne Verrechnungen		280'564.00		304'200		278'937.60

Erfolgsrechnung

Gemeinde Messen
Buchungsperiode 2025

Einwohnergemeinde Sachgruppengliederung		Rechnung 2025		Budget 2025		Rechnung 2024	
		Aufwand	Ertrag	Aufwand	Ertrag	Aufwand	Ertrag
491	Dienstleistungen		51'820.10		42'800		47'054.05
4910	Interne Verrechnung von Dienstleistungen		51'820.10		42'800		47'054.05
493	Betriebs- und Verwaltungskosten		149'250.65		163'600		149'361.65
4930	Interne Verrechnung von Betriebs- und Verwaltungskosten		149'250.65		163'600		149'361.65
494	Interne Verrechnung Zinsen und Finanzaufwand		34'293.25		54'600		39'321.90
4940	Interne Verrechnung von Zinsen und Finanzaufwand		34'293.25		54'600		39'321.90
499	Übrige interne Verrechnungen		45'200.00		43'200		43'200.00
4990	Übrige interne Verrechnungen		45'200.00		43'200		43'200.00
9	Abschlusskonten	256'789.79		660'400		141'767.75	
90	Abschluss Erfolgsrechnung	256'789.79		660'400		141'767.75	
900	Abschluss Erfolgsrechnung (allgemeiner Haushalt)	256'789.79		660'400		141'767.75	
9000	Ertragsüberschuss	256'789.79					
9001	Aufwandüberschuss			660'400		141'767.75	

Investitionsrechnung

Gemeinde Messen
Buchungsperiode 2025

Einwohnergemeinde	Funktionale Gliederung	Rechnung 2025		Budget 2025		Rechnung 2024	
		Ausgaben	Einnahmen	Ausgaben	Einnahmen	Ausgaben	Einnahmen
0	ALLGEMEINE VERWALTUNG Nettoergebnis					18'691.15	8'420.00
							10'271.15
02	Allgemeine Dienste Nettoergebnis					18'691.15	8'420.00
							10'271.15
029	Verwaltungsliegenschaften, übrige Nettoergebnis					18'691.15	8'420.00
							10'271.15
0291	Gemeindehaus Nettoergebnis					18'691.15	8'420.00
							10'271.15
5040.40	Ersatz Heizung Gemeindehaus GR-Beschluss vom 12.11.2020 Betrag CHF 30'000.00	0.00		0		18'691.15	
6310.40	Investitionsbeiträge Heizung Gemeindehaus		0.00		0		8'420.00
2	BILDUNG Nettoergebnis	174'163.20		70'000		3'315.35	9'080.00
			174'163.20		70'000	5'764.65	
21	Obligatorische Schule Nettoergebnis	174'163.20		70'000		3'315.35	9'080.00
			174'163.20		70'000	5'764.65	
217	Schulliegenschaften Nettoergebnis	174'163.20		70'000		3'315.35	9'080.00
			174'163.20		70'000	5'764.65	
2170	Schulliegenschaften Nettoergebnis	174'163.20		70'000		3'315.35	9'080.00
			174'163.20		70'000	5'764.65	
5040.13	Ersatz Leuchtkörper Schul- und Gemeindeliegenschaften GV-Beschluss vom 22.06.2023 Betrag CHF 230'000.00	174'163.20		70'000		3'315.35	
6310.50	Investitionsbeiträge Heizung Räzlrain		0.00		0		9'080.00
3	KULTUR, SPORT UND FREIZEIT, KIRCHE		58'860.00		58'300		58'860.00

Investitionsrechnung

Gemeinde Messen
Buchungsperiode 2025

Einwohnergemeinde Funktionale Gliederung	Rechnung 2025		Budget 2025		Rechnung 2024	
	Ausgaben	Einnahmen	Ausgaben	Einnahmen	Ausgaben	Einnahmen
Nettoergebnis	58'860.00		58'300		58'860.00	
34 Sport und Freizeit		58'860.00		58'300		58'860.00
Nettoergebnis	58'860.00		58'300		58'860.00	
341 Sport		58'860.00		58'300		58'860.00
Nettoergebnis	58'860.00		58'300		58'860.00	
3412 Freibad		58'860.00		58'300		58'860.00
Nettoergebnis	58'860.00		58'300		58'860.00	
6420.01 Rückzahlung von Darlehen an ZV Schwimmbad Region Messen		58'860.00		58'300		58'860.00
6 VERKEHR	28'896.95		230'000			
Nettoergebnis		28'896.95		230'000		
61 Strassenverkehr	28'896.95		230'000			
Nettoergebnis		28'896.95		230'000		
615 Gemeindestrassen	28'896.95		230'000			
Nettoergebnis		28'896.95		230'000		
6150 Gemeindestrassen	28'896.95		230'000			
Nettoergebnis		28'896.95		230'000		
5010.18 Ersatz Strasse Möösliweg (Ackerweg-Chrümmliweg) GV-Beschluss vom 09.12.2024 Betrag CHF 65'000.00	3'940.25		65'000		0.00	
5010.19 Ersatz Strasse Möösliweg (Chrümmliweg-Feuerwehrmagazin) GV-Beschluss vom 09.12.2024 Betrag CHF 115'000.00	6'723.80		115'000		0.00	
5010.20 Ersatz Strassenbeleuchtung Kantonsstr. Oberramsern GR-Beschluss vom 20.11.2025 Betrag CHF 70'000.00	8'679.05		0		0.00	
5040.01 2 Buswartehäuschen Oberramsern GR-Beschluss vom 20.11.2024 Betrag CHF 50'000.00 GR-Beschluss vom 15.05.2025 Betrag CHF 15'000.00	9'553.85		50'000		0.00	

Investitionsrechnung

Gemeinde Messen
Buchungsperiode 2025

Einwohnergemeinde	Funktionale Gliederung	Rechnung 2025		Budget 2025		Rechnung 2024	
		Ausgaben	Einnahmen	Ausgaben	Einnahmen	Ausgaben	Einnahmen
7	UMWELTSCHUTZ UND RAUMORDNUNG	592'294.96	257'867.10	920'000	100'000	151'169.09	50'144.10
	Nettoergebnis		334'427.86		820'000		101'024.99
71	Wasserversorgung	241'166.31	103'992.45	635'000	100'000	119'711.14	19'867.15
	Nettoergebnis		137'173.86		535'000		99'843.99
710	Wasserversorgung	241'166.31	103'992.45	635'000	100'000	119'711.14	19'867.15
	Nettoergebnis		137'173.86		535'000		99'843.99
7101	Wasserversorgung SF	241'166.31	103'992.45	635'000	100'000	119'711.14	19'867.15
	Nettoergebnis		137'173.86		535'000		99'843.99
5031.00	Entfernung Ablagerungen Grosse Höhlenquell Oberramsern	29'946.68		35'000		54'689.14	
	GV-Beschluss vom 09.12.2024 Betrag CHF	55'000.00					
	GV-Beschluss vom 09.12.2024 Betrag CHF	65'000.00					
5031.11	Erneuerung Steuerung Wasserversorgungsnetz	14'361.93		0		15'685.80	
	GV-Beschluss vom 09.12.2019 Betrag CHF	125'000.00					
5031.13	Ersatz Wasserleitung Haupt- strasse	0.00		0		6'749.10	
	GV-Beschluss vom 09.12.2021 Betrag CHF	1'265'000.00					
5031.14	Ersatz Wasserleitung im Bereich Limpach	0.00		0		4'570.35	
	GV-Beschluss vom 09.12.2021 Betrag CHF	150'000.00					
5031.15	Ersatz Wasserleitung Bachtelen	0.00		0		11'825.40	
	GV-Beschluss vom 09.12.2021 Betrag CHF	134'000.00					
5031.16	Ersatz Wasserleitung Pfarrschür	0.00		0		15'567.50	
	GV-Beschluss vom 12.12.2022 Betrag CHF	160'000.00					
5031.17	Ringschluss Möösliweg- Ackerweg	3'185.65		0		5'441.10	
	GV-Beschluss vom 14.12.2023 Betrag CHF	100'000.00					
5031.18	Ersatz WL Möösliweg, Teil Süd (Ackerweg-Chrümmliweg)	4'036.30		65'000		0.00	
	GV-Beschluss vom 09.12.2024 Betrag CHF	65'000.00					
5031.20	Ersatz Wasserleitung Ober- ramsern Ortsdurchfahrt	189'635.75		535'000		5'182.75	

Investitionsrechnung

Gemeinde Messen
Buchungsperiode 2025

Einwohnergemeinde Funktionale Gliederung		Rechnung 2025		Budget 2025		Rechnung 2024	
		Ausgaben	Einnahmen	Ausgaben	Einnahmen	Ausgaben	Einnahmen
	GV-Beschluss vom 09.12.2024 Betrag CHF	535'000.00					
	GR-Beschluss vom 15.05.2025 Betrag CHF	67'000.00					
6310.01	Investitionsbeiträge von SGV		0.00		100'000		0.00
6370.01	Anschlussgebühren von privaten Haushalten		103'992.45		0		19'867.15
72	Abwasserbeseitigung Nettoergebnis	199'544.30	153'874.65	185'000		30'276.95	30'276.95
			45'669.65		185'000		
720	Abwasserbeseitigung Nettoergebnis	199'544.30	153'874.65	185'000		30'276.95	30'276.95
			45'669.65		185'000		
7201	Abwasserbeseitigung SF Nettoergebnis	199'544.30	153'874.65	185'000		30'276.95	30'276.95
			45'669.65		185'000		
5032.18	Ersatz Schächte Möösliweg (Ackerweg-Chrümmliweg)	343.00		35'000		0.00	
	GV-Beschluss vom 09.12.2024 Betrag CHF	35'000.00					
5032.20	Ersatz Abwasserleitung Ober- ramsern Ortsdurchfahrt	45'326.65		150'000		0.00	
	GV-Beschluss vom 09.12.2024 Betrag CHF	150'000.00					
5920.00	Übertrag Einnahmenüberschuss i ER	153'874.65		0		30'276.95	
6370.01	Anschlussgebühren von privaten Haushalten		153'874.65		0		30'276.95
79	Raumordnung Nettoergebnis	151'584.35	151'584.35	100'000		1'181.00	1'181.00
			151'584.35		100'000		
790	Raumordnung Nettoergebnis	151'584.35	151'584.35	100'000		1'181.00	1'181.00
			151'584.35		100'000		
7900	Raumordnung (allgemein) Nettoergebnis	151'584.35	151'584.35	100'000		1'181.00	1'181.00
			151'584.35		100'000		
5090.01	Ortsplanungsrevision	151'584.35		100'000		1'181.00	
	GV-Beschluss vom 07.12.2017 Betrag CHF	150'000.00					
	GV-Beschluss vom 09.12.2024 Betrag CHF	100'000.00					
	GV-Beschluss vom 08.12.2025 Betrag CHF	100'000.00					

Investitionsrechnung

Gemeinde Messen
Buchungsperiode 2025

Einwohnergemeinde	Funktionale Gliederung	Rechnung 2025		Budget 2025		Rechnung 2024	
		Ausgaben	Einnahmen	Ausgaben	Einnahmen	Ausgaben	Einnahmen
8	VOLKSWIRTSCHAFT	85'636.95		278'500	90'000	39'650.70	
	Nettoergebnis		85'636.95		188'500		39'650.70
81	Landwirtschaft	85'636.95		278'500	90'000	39'650.70	
	Nettoergebnis		85'636.95		188'500		39'650.70
812	Strukturverbesserungen	85'636.95		278'500	90'000	39'650.70	
	Nettoergebnis		85'636.95		188'500		39'650.70
8120	Strukturverbesserungen	85'636.95		278'500	90'000	39'650.70	
	Nettoergebnis		85'636.95		188'500		39'650.70
5010.03	Wege Schützenhaus/Scheibensta. Brunnenthal + Höchi Messen GR-Beschluss vom 20.11.2024 Betrag CHF	49'255.00		92'000		0.00	
							92'000.00
5030.01	Wiederinstandstellung von Entwässerungen GV-Beschluss vom 08.12.2016 Betrag CHF	36'381.95		186'500		39'650.70	
							520'000.00
6310.10	Investitionsbeiträge Kanton Entwässerung		0.00		90'000		0.00
9	FINANZEN UND STEUERN	316'727.10	880'992.06	248'300	1'498'500	126'504.10	212'826.29
	Nettoergebnis	564'264.96		1'250'200		86'322.19	
99	Nicht aufgeteilte Posten	316'727.10	880'992.06	248'300	1'498'500	126'504.10	212'826.29
	Nettoergebnis	564'264.96		1'250'200		86'322.19	
999	Abschluss	316'727.10	880'992.06	248'300	1'498'500	126'504.10	212'826.29
	Nettoergebnis	564'264.96		1'250'200		86'322.19	
9990	Abschluss	316'727.10	880'992.06	248'300	1'498'500	126'504.10	212'826.29
	Nettoergebnis	564'264.96		1'250'200		86'322.19	
5900.00	Passivierte Einnahmen Steuerhaushalt	58'860.00		148'300		76'360.00	
5900.10	Passivierte Einnahmen SF Wasserversorgung	103'992.45		100'000		19'867.15	

Investitionsrechnung

Gemeinde Messen
Buchungsperiode 2025

Einwohnergemeinde Funktionale Gliederung	Rechnung 2025		Budget 2025		Rechnung 2024	
	Ausgaben	Einnahmen	Ausgaben	Einnahmen	Ausgaben	Einnahmen
5900.20 Passivierte Einnahmen SF Abwasserbeseitigung	153'874.65		0		30'276.95	
6900.00 Aktivierte Ausgaben Steuerhaushalt		440'281.45		678'500		62'838.20
6900.10 Aktivierte Ausgaben SF Wasserversorgung		241'166.31		635'000		119'711.14
6900.20 Aktivierte Ausgaben SF Abwasserbeseitigung		199'544.30		185'000		30'276.95

Investitionsrechnung

Gemeinde Messen
Buchungsperiode 2025

Einwohnergemeinde Sachgruppengliederung	Rechnung 2025		Budget 2025		Rechnung 2024	
	Ausgaben	Einnahmen	Ausgaben	Einnahmen	Ausgaben	Einnahmen
Einwohnergemeinde	1'197'719.16	1'197'719.16	1'746'800	1'746'800	339'330.39	339'330.39
5 Investitionsausgaben	1'197'719.16		1'746'800		339'330.39	
50 Sachanlagen	727'117.41		1'498'500		182'549.34	
59 Übertrag an Bilanz	470'601.75		248'300		156'781.05	
6 Investitionseinnahmen		1'197'719.16		1'746'800		339'330.39
63 Investitionsbeiträge für eigene Rechnung		257'867.10		190'000		67'644.10
64 Rückzahlung von Darlehen		58'860.00		58'300		58'860.00
69 Übertrag an Bilanz		880'992.06		1'498'500		212'826.29

Investitionsrechnung

Gemeinde Messen
Buchungsperiode 2025

Einwohnergemeinde Sachgruppengliederung		Rechnung 2025		Budget 2025		Rechnung 2024	
		Ausgaben	Einnahmen	Ausgaben	Einnahmen	Ausgaben	Einnahmen
5	Investitionsausgaben	1'197'719.16		1'746'800		339'330.39	
50	Sachanlagen	727'117.41		1'498'500		182'549.34	
501	Strassen / Verkehrswege	68'598.10		272'000			
5010	Strassen / Verkehrswege	68'598.10		272'000			
503	Tiefbau	323'217.91		1'006'500		159'361.84	
5030	Tiefbauten allgemein	36'381.95		186'500		39'650.70	
5031	Tiefbauten Wasserversorgung	241'166.31		635'000		119'711.14	
5032	Tiefbauten Abwasserbeseitigung	45'669.65		185'000			
504	Hochbauten	183'717.05		120'000		22'006.50	
5040	Hochbauten allgemein	183'717.05		120'000		22'006.50	
509	Übrige Sachanlagen	151'584.35		100'000		1'181.00	
5090	Übrige Sachanlagen	151'584.35		100'000		1'181.00	
59	Übertrag an Bilanz	470'601.75		248'300		156'781.05	
590	Passivierungen	316'727.10		248'300		126'504.10	
5900	Passivierte Einnahmen	316'727.10		248'300		126'504.10	
592	Einnahmenüberschuss in ER	153'874.65				30'276.95	
5920	Übertrag Einnahmenüberschuss in ER	153'874.65				30'276.95	
6	Investitionseinnahmen		1'197'719.16		1'746'800		339'330.39
63	Investitionsbeiträge für eigene Rechnung		257'867.10		190'000		67'644.10
631	Kantone				190'000		17'500.00
6310	Investitionsbeiträge vom Kantonen				190'000		17'500.00

Investitionsrechnung

Gemeinde Messen
Buchungsperiode 2025

Einwohnergemeinde Sachgruppengliederung	Rechnung 2025		Budget 2025		Rechnung 2024	
	Ausgaben	Einnahmen	Ausgaben	Einnahmen	Ausgaben	Einnahmen
637 Private Haushalte		257'867.10				50'144.10
6370 Anschlussgebühren		257'867.10				50'144.10
64 Rückzahlung von Darlehen		58'860.00		58'300		58'860.00
642 Gemeinden und Zweckverbände		58'860.00		58'300		58'860.00
6420 Rückzahlung von Darlehen an Gemeinden und Zweckverbände		58'860.00		58'300		58'860.00
69 Übertrag an Bilanz		880'992.06		1'498'500		212'826.29
690 Aktivierungen		880'992.06		1'498'500		212'826.29
6900 Aktivierte Ausgaben		880'992.06		1'498'500		212'826.29

Bilanz

Gemeinde Messen
Buchungsperiode 2025

Einwohnergemeinde		Anfangsbestand per 01.01.2025	Zuwachs	Veränderung Abgang	Endbestand per 31.12.2025
1	Aktiven	13'932'562.18	28'172'765.93	27'859'029.64	14'246'298.47
10	Finanzvermögen	5'124'399.45	21'358'267.35	21'286'248.57	5'196'418.23
100	Flüssige Mittel + kurzfristige Geldanlagen	1'443'126.96	10'526'618.66	10'683'660.36	1'286'085.26
1000	Kasse	2'500.00	25'130.10	25'130.10	2'500.00
10001	Nebenkassen	2'500.00	25'130.10	25'130.10	2'500.00
10001.01	Kasse Gemeindeschreiberei	2'500.00	25'130.10	25'130.10	2'500.00
1001	Post	1'336'517.16	9'125'408.89	9'407'405.12	1'054'520.93
10010	Post-Geschäftskonten	1'336'517.16	9'125'408.89	9'407'405.12	1'054'520.93
10010.01	PostFinance AG 45-2785-4	1'336'517.16	9'125'408.89	9'407'405.12	1'054'520.93
1002	Bank	104'109.80	1'376'079.67	1'251'125.14	229'064.33
10020	Bankkontokorrente	103'635.98	1'375'605.68	1'250'651.32	228'590.34
10020.01	Kontokorrent SLB 4.211.301.06	8'006.60	1'333'520.70	1'156'051.05	185'476.25
10020.20	Kontokorrent SLB 11181.44.154 Regional-Feuerwehr Limpachtal	75'265.50	21'790.65	74'225.95	22'830.20
10020.91	Kontokorrent CS Messen 172364-41	20'363.88		20'363.88	
10020.92	Kontokorrent UBS Messen CH11 0027 0270 1326 4601 A		20'294.33	10.44	20'283.89
10021	Weitere Bankkonten	473.82	473.99	473.82	473.99
10021.60	CS Business Easy Sparen	473.82		473.82	
10021.61	UBS Sparkonto Unternehmen CH31 0027 0270 1326 46C1 D		473.99		473.99
101	Forderungen	1'979'637.13	10'350'245.10	10'217'369.55	2'112'512.68

Bilanz

Gemeinde Messen
Buchungsperiode 2025

Einwohnergemeinde		Anfangsbestand per 01.01.2025	Zuwachs	Veränderung Abgang	Endbestand per 31.12.2025
1010	Forderungen aus Lieferungen und Leistungen gegenüber Dritten	544'455.63	1'298'588.65	1'104'314.50	738'729.78
10100	Forderungen aus Lieferungen und Leistungen	544'349.88	1'298'488.15	1'104'208.75	738'629.28
10100.01	Forderungen gegenüber Dritten	285'872.25	1'118'831.75	845'773.62	558'930.38
10100.09	Forderungen (manuell)	250'329.83	179'546.90	255'990.58	173'886.15
10100.90	Forderungen Wasser/Abwasser	8'147.80	109.50	2'444.55	5'812.75
10101	Forderungen Verrechnungssteuer	105.75	100.50	105.75	100.50
10101.01	Verrechnungssteuerguthaben	105.75	100.50	105.75	100.50
1012	Steuerforderungen	1'434'436.50	6'500'955.55	6'561'609.15	1'373'782.90
10120	Forderungen allgemeine Gemeindesteuern	1'405'112.70	6'459'518.40	6'532'285.35	1'332'345.75
10120.01	Steuerguthaben	1'620'330.05	6'419'218.00	6'485'591.60	1'553'956.45
10120.80	Forderungen Einheitsbezug Kanton		22'968.20	12'029.35	10'938.85
10120.99	Wertberichtigung gefährdete Steuerguthaben	215'217.35-	17'332.20	34'664.40	232'549.55-
10121	Forderungen Sondersteuern	29'323.80	41'437.15	29'323.80	41'437.15
10121.03	Forderungen Sondersteuern	29'323.80	41'437.15	29'323.80	41'437.15
1015	Interne Kontokorrente		2'485'798.15	2'485'798.15	
10150	Interne Kontokorrente		2'485'798.15	2'485'798.15	
10150.20	Durchlaufkonto Worldline		10'802.40	10'802.40	
10150.21	Durchlaufkonto		2'047'106.70	2'047'106.70	
10150.22	Durchlaufkonto Spartageskarten Gemeinde		12'234.00	12'234.00	
10150.80	Durchlaufkonto Sondersteuern Kanton		415'655.05	415'655.05	

Bilanz

Gemeinde Messen
Buchungsperiode 2025

Einwohnergemeinde		Anfangsbestand per 01.01.2025	Zuwachs	Veränderung Abgang	Endbestand per 31.12.2025
1019	Übrige Forderungen	745.00	64'902.75	65'647.75	
10192	MWST-Vorsteuerguthaben		64'902.75	64'902.75	
10192.17	MWST-Vorsteuerguthaben ER		41'826.65	41'826.65	
10192.18	MWST-Vorsteuerguthaben IR		23'076.10	23'076.10	
10199	Übrige Forderungen	745.00		745.00	
10199.01	Übrige Forderungen Regional-Feuerwehr Limpachtal	745.00		745.00	
104	Aktive Rechnungsabgrenzungen	381'255.36	481'403.59	385'218.66	477'440.29
1046	Aktive Rechnungsabgrenzungen I nvestitionsrechnung	207'000.00	207'000.00	207'000.00	207'000.00
10460	Aktive Rechnungsabgrenzungen I nvestitionsrechnung	207'000.00	207'000.00	207'000.00	207'000.00
10460.01	Aktive Rechnungsabgrenzungen Investitionsrechnung	207'000.00	207'000.00	207'000.00	207'000.00
1047	Aktive Rechnungsabgrenzungen E rfolgsrechnung	174'255.36	274'403.59	178'218.66	270'440.29
10470	Aktive Rechnungsabgrenzungen E rfolgsrechnung	174'255.36	274'403.59	178'218.66	270'440.29
10470.01	Aktive Rechnungsabgrenzungen Erfolgsrechnung, TA	174'255.36	274'403.59	178'218.66	270'440.29
108	Sachanlagen FV	1'320'380.00			1'320'380.00
1080	Grundstücke FV	384'480.00			384'480.00
10800	Grundstücke FV	384'480.00			384'480.00
10800.01	Grundstücke Finanzvermögen	384'480.00			384'480.00

Bilanz

Gemeinde Messen
Buchungsperiode 2025

Einwohnergemeinde		Anfangsbestand per 01.01.2025	Zuwachs	Veränderung Abgang	Endbestand per 31.12.2025
1084	Gebäude FV	935'900.00			935'900.00
10840	Gebäude FV	935'900.00			935'900.00
10840.01	Gebäude Finanzvermögen	935'900.00			935'900.00
14	Verwaltungsvermögen	8'808'162.73	6'814'498.58	6'572'781.07	9'049'880.24
140	Sachanlagen VV	6'699'312.05	6'800'136.65	6'462'872.07	7'036'576.63
1400	Grundstücke VV	8'182.00	9'080.00	9'307.00	7'955.00
14000	Allgemeiner Haushalt	8'182.00	9'080.00	9'307.00	7'955.00
14000.01	Grundstücke	10.00	9'080.00		9'090.00
14000.21	GB Nr. 12, Brunnenthal Ischacker 45.40 a	9'080.00		9'080.00	
14000.99	WB Grundstücke	908.00-		227.00	1'135.00-
1401	Strassen / Verkehrswege	699'537.03	764'897.53	785'776.48	678'658.08
14010	Allgemeiner Haushalt	699'537.03	764'897.53	785'776.48	678'658.08
14010.01	Strassen / Verkehrswege	861'183.64	764'897.53		1'626'081.17
14010.02	Sanierung Wegnetz 2014	131'156.56		131'156.56	
14010.03	Wiederinstandstellung Ausserfeldweg/Stähliweg	64'353.15		64'353.15	
14010.04	Oberflächenbelag Landi-Messibach	150'701.30		150'701.30	
14010.05	Oberflächenbelag Rainacker	68'775.13		68'775.13	
14010.06	Sanierung Belag Arni- und Ackerweg	92'331.49		92'331.49	
14010.07	Sanierung Dorfstrasse Brunnenthal	50'717.00		50'717.00	
14010.08	Sanierung Flurstrasse Messibac bis ARA	31'739.40		31'739.40	
14010.09	Sanierung Flurwege nach Unwettern 2021	88'391.85		88'391.85	

Bilanz

Gemeinde Messen
Buchungsperiode 2025

Einwohnergemeinde		Anfangsbestand per 01.01.2025	Zuwachs	Veränderung Abgang	Endbestand per 31.12.2025
14010.10	Sanierung Strasse Länggengraben, Brunnenthal	86'730.65		86'730.65	
14010.50	GB Nr. 255, Messen Parkplätze Gemeindeverwaltung 1.74 a	1.00		1.00	
14010.98	Zusätzliche WB Strassen / Verkehrswege	495'226.24-			495'226.24-
14010.99	WB Strassen / Verkehrswege	431'317.90-		20'878.95	452'196.85-
1403	Übrige Tiefbauten	1'452'531.75	1'841'373.10	1'940'259.90	1'353'644.95
14030	Allgemeiner Haushalt	217'256.42	235'516.57	206'133.57	246'639.42
14030.01	Tiefbauten	50'193.55	199'134.62		249'328.17
14030.02	Schulhaus Bühl, Grillraum/Pausenplatz	95'823.52		95'823.52	
14030.03	Entwässerungen	103'311.10	36'381.95	103'311.10	36'381.95
14030.99	WB Tiefbauten	32'071.75-		6'998.95	39'070.70-
14031	Wasserversorgung	1'235'269.33	1'445'049.53	1'573'319.33	1'106'999.53
14031.01	Tiefbauten Wasserversorgung	1.00	1'445'049.53	140'992.45	1'304'058.08
14031.02	Sanierung Wasserleitung Ramsernstrasse bis Niederwohl	72'365.75		72'365.75	
14031.03	Sanierung Wasserleitung Eichholz Nord	274'023.70		274'023.70	
14031.04	Neubau Leitung am Berg, Oberramsern	21'942.10		21'942.10	
14031.05	Ersatz Wasserleitung Hauptstrasse	744'665.28		744'665.28	
14031.10	Tiefbauten Wasserversorgung	292'120.45		292'120.45	
14031.90	SF Wasserversorgung	2'931.25		2'931.25	
14031.91	GB Nr. 146, Wasserversorgung Messen, Reservoir	1.00		1.00	
14031.99	WB Tiefbauten Wasserversorgung	172'781.20-		24'277.35	197'058.55-
14032	Abwasserbeseitigung	5.00	160'807.00	160'807.00	5.00
14032.01	Tiefbauten Abwasserbeseitigung	2'960.50	6'932.35		9'892.85
14032.02	SF Kanalisation	1.00		1.00	
14032.03	Massnahmen GEP Messen	1'390.00		1'390.00	

Bilanz

Gemeinde Messen
Buchungsperiode 2025

Einwohnergemeinde		Anfangsbestand per 01.01.2025	Zuwachs	Veränderung Abgang	Endbestand per 31.12.2025
14032.04	Abwasserbeseitigung Ortsteil Messen	1.00	153'874.65	153'875.65	
14032.05	GEB Messen, Sanierung Ackerweg und Bachtelen	5'540.35		5'540.35	
14032.99	WB Tiefbauten Abwasser- beseitigung	9'887.85-			9'887.85-
14035	Weitere SF	1.00			1.00
14035.03	Gewässerverbauungen	1.00			1.00
1404	Hochbauten	4'081'149.46	3'456'286.74	3'467'320.09	4'070'116.11
14040	Allgemeiner Haushalt	4'081'149.46	3'456'286.74	3'467'320.09	4'070'116.11
14040.01	Hochbauten	5'241'915.58	3'456'286.74		8'698'202.32
14040.02	Neubau Feuerwehrmagazin	1'348'555.55		1'348'555.55	
14040.03	Uebrige Hochbauten	6'984.95		6'984.95	
14040.04	GB Nr. 197, Messen Werkhof 2.7 a	75'609.69		75'609.69	
14040.05	Gemeindehaus	25'948.70		25'948.70	
14040.10	Schulhäuser Messen und Schulkreis Bucheggberg A3	1'825'020.65		1'825'020.65	
14040.20	GB Nr. 353, Messen Schützenhau 8.47 a	1.00		1.00	
14040.30	GB Nr. 87, Balm Burgacker/Schützenhaus 4.75 a	1.00		1.00	
14040.40	GB Nr. 52, Brunnenthal ehemaliges Schulhaus 23.55 a	1.00		1.00	
14040.41	GB Nr. 86, Brunnenthal Burgsumpf/Schützenhaus 2.25 a	1.00		1.00	
14040.98	Zusätzliche WB Hochbauten	1'990'503.66-			1'990'503.66-
14040.99	WB Hochbauten	2'452'386.00-		185'196.55	2'637'582.55-
1405	Waldungen	4.00	4.00	4.00	4.00
14050	Allgemeiner Haushalt	4.00	4.00	4.00	4.00
14050.00	Wald Verwaltungsvermögen	4.00		4.00	
14050.01	Waldungen		4.00		4.00

Bilanz

Gemeinde Messen
Buchungsperiode 2025

Einwohnergemeinde		Anfangsbestand per 01.01.2025	Zuwachs	Veränderung Abgang	Endbestand per 31.12.2025
1406	Mobilien VV	219'295.75	211'122.70	245'042.35	185'376.10
14060	Allgemeiner Haushalt	219'295.75	211'122.70	245'042.35	185'376.10
14060.01	Mobilien, Maschinen, Fahrzeuge	121'001.00	211'122.70		332'123.70
14060.02	Tanklöschfahrzeug	154'549.25		154'549.25	
14060.03	Neuanschaffung Fahrzeuge Werkhof	56'573.45		56'573.45	
14060.99	WB Mobilien	112'827.95-		33'919.65	146'747.60-
1407	Anlagen im Bau VV	238'612.06	517'372.58	15'162.25	740'822.39
14070	Allgemeiner Haushalt	136'815.20	229'736.30		366'551.50
14070.10	Anlagen im Bau, Strassen/ Verkehrswege		68'598.10		68'598.10
14070.40	Anlagen im Bau, Hochbauten		9'553.85		9'553.85
14070.70	Anlagen im Bau, übrige Sach- anlagen	136'815.20	151'584.35		288'399.55
14071	Wasserversorgung	101'796.86	241'966.63	15'162.25	328'601.24
14071.30	Anlagen im Bau, Tiefbauten Wasserversorgung	86'634.61	226'804.38		313'438.99
14071.34	Erstellen GWP Messen/Brunnen- thal	15'162.25		15'162.25	
14071.70	Anlagen im Bau, übrige Sach- anlagen Wasserversorgung		15'162.25		15'162.25
14072	Abwasserbeseitigung		45'669.65		45'669.65
14072.30	Anlagen im Bau, Tiefbauten Abwasserbeseitigung		45'669.65		45'669.65
142	Immaterielle Anlagen	79'313.28	14'361.93	31'834.85	61'840.36
1420	Software	78'397.08	14'361.93	30'919.65	61'839.36
14201	Wasserversorgung	78'397.08	14'361.93	30'919.65	61'839.36
14201.01	Software Wasserversorgung	126'740.33	14'361.93		141'102.26

Bilanz

Gemeinde Messen
Buchungsperiode 2025

Einwohnergemeinde		Anfangsbestand per 01.01.2025	Zuwachs	Veränderung Abgang	Endbestand per 31.12.2025
14201.99	WB Software Wasserversorgung	48'343.25-		30'919.65	79'262.90-
1429	Übrige immaterielle Anlagen	916.20		915.20	1.00
14291	Wasserversorgung	916.20		915.20	1.00
14291.01	Übrige immaterielle Anlagen	4'581.10			4'581.10
	Wasserversorgung				
14291.99	WB Übrige immaterielle Anlagen	3'664.90-		915.20	4'580.10-
144	Darlehen	1'824'780.00		58'860.00	1'765'920.00
1442	Darlehen an Gemeinden und Zweckverbände	1'824'780.00		58'860.00	1'765'920.00
14420	Allgemeiner Haushalt	1'824'780.00		58'860.00	1'765'920.00
14420.02	Darlehen an ZV Schwimmbad Region Messen	1'824'780.00		58'860.00	1'765'920.00
145	Beteiligungen, Grundkapitalien	12'002.00			12'002.00
1454	Beteiligungen an öffentlichen Unternehmungen	11'000.00			11'000.00
14540	Allgemeiner Haushalt	11'000.00			11'000.00
14540.10	kenova AG, 21 Namenaktien Nr. 1005	7'000.00			7'000.00
14540.12	Elektra Fraubrunnen, Anteilschein Nr. 365	4'000.00			4'000.00
1455	Beteiligungen an privaten Unternehmungen	1'001.00			1'001.00
14550	Allgemeiner Haushalt	1'001.00			1'001.00
14550.11	Seilbahn Weissenstein AG, 10 Aktien	1'000.00			1'000.00
14550.31	Schweizer Zucker AG, 7 Aktien	1.00			1.00

Bilanz

Gemeinde Messen
Buchungsperiode 2025

Einwohnergemeinde		Anfangsbestand per 01.01.2025	Zuwachs	Veränderung Abgang	Endbestand per 31.12.2025
1456	Beteiligungen an privaten Organisationen ohne Erwerbszweck	1.00			1.00
14560	Allgemeiner Haushalt	1.00			1.00
14560.21	VEBO Zuchwil 2 Anteilscheine	1.00			1.00
146	Investitionsbeiträge	192'755.40		19'214.15	173'541.25
1462	Investitionsbeiträge an Gemeinden und Zweckverbände	117'248.40		16'697.25	100'551.15
14620	Allgemeiner Haushalt	117'248.40		16'697.25	100'551.15
14620.01	Investitionsbeitrag Regionalfeuerwehr Limpachtal	133'577.90			133'577.90
14620.08	Investitionsbeitrag Forstbetrieb Bucheggberg	17'065.00			17'065.00
14620.99	WB Investitionsbeiträge an Gemeinden und Zweckverbände	33'394.50-		16'697.25	50'091.75-
1464	Investitionsbeiträge an öffentliche Unternehmungen	75'507.00		2'516.90	72'990.10
14640	Allgemeiner Haushalt	75'507.00		2'516.90	72'990.10
14640.01	Vorinvestition Deckungslücke PKSO	100'676.00			100'676.00
14640.99	WB Investitionsbeiträge	25'169.00-		2'516.90	27'685.90-
2	Passiven	13'932'562.18	13'259'002.03	12'945'265.74	14'246'298.47
20	Fremdkapital	4'129'701.13	12'553'502.56	12'706'540.69	3'976'663.00
200	Laufende Verbindlichkeiten	879'021.90	11'324'268.64	11'359'034.47	844'256.07

Bilanz

Gemeinde Messen
Buchungsperiode 2025

Einwohnergemeinde		Anfangsbestand per 01.01.2025	Zuwachs	Veränderung Abgang	Endbestand per 31.12.2025
2000	Laufende Verbindlichkeiten aus Lieferungen und Leistungen vo	528'121.50	10'838'475.84	10'865'333.12	501'264.22
20000	Laufende Verbindlichkeiten aus Lieferungen und Leistungen vo	528'121.50	10'838'475.84	10'865'333.12	501'264.22
20000.01	Kreditoren	448'973.17	5'089'849.17	5'106'438.07	432'384.27
20000.02	Kreditoren Regional-Feuerwehr Limpachtal	74'214.15	68'879.95	74'214.15	68'879.95
20000.03	Kreditoren manuell	4'934.18		4'934.18	
20000.99	Ausgelöste Kreditoren		5'679'746.72	5'679'746.72	
2001	Kontokorrente mit Dritten	323'156.15	349'248.70	338'991.15	333'413.70
20010	Kontokorrente mit Kanton und anderen Gemeinden	323'156.15	349'248.70	338'991.15	333'413.70
20010.21	Kontokorrente mit ev.-ref. Kirchgemeinde	323'156.15	349'248.70	338'991.15	333'413.70
2002	Steuern	27'744.25	136'544.10	154'710.20	9'578.15
20021	Verpflichtungen aus Sondersteuern	12'029.35	1'435.80	12'029.35	1'435.80
20021.01	Verpflichtungen aus Grundsteuern	12'029.35	1'435.80	12'029.35	1'435.80
20022	Steuerschulden MWST	15'714.90	135'108.30	142'680.85	8'142.35
20022.17	MWST Umsatz		59'501.30	59'501.30	
20022.80	MWST Abrechnungskonto	15'714.90	75'607.00	83'179.55	8'142.35
201	Kurzfristige Finanzverbindlichkeiten		800'000.00	800'000.00	
2010	Verbindlichkeiten gegenüber Finanzinstituten		800'000.00	800'000.00	

Bilanz

Gemeinde Messen
Buchungsperiode 2025

Einwohnergemeinde		Anfangsbestand per 01.01.2025	Zuwachs	Veränderung Abgang	Endbestand per 31.12.2025
20101	Kurzfristige Verbindlichkeiten gegenüber Post		800'000.00		800'000.00
20101.02	PostFinance AG Festgeld 18.03.2025 - 30.05.2025		800'000.00		800'000.00
204	Passive Rechnungsabgrenzungen	524'866.78	407'494.48		407'494.48
2046	Passive Rechnungsabgrenzungen Investitionsrechnung		15'688.60		15'688.60
20460	Passive Rechnungsabgrenzungen Investitionsrechnung		15'688.60		15'688.60
20460.01	Passive Rechnungsabgrenzungen Investitionsrechnung		15'688.60		15'688.60
2047	Passive Rechnungsabgrenzungen Erfolgsrechnung	524'866.78	391'805.88		391'805.88
20470	Passive Rechnungsabgrenzungen Erfolgsrechnung	524'866.78	391'805.88		391'805.88
20470.01	Passive Rechnungsabgrenzungen Erfolgsrechnung, TP	524'866.78	391'805.88		391'805.88
206	Langfristige Finanzverbindlichkeiten	2'500'000.00	21'739.44		2'500'000.00
2064	Darlehen, Schuldscheine	2'500'000.00	21'739.44		2'500'000.00
20640	Langfristige Darlehen	2'500'000.00	21'739.44		2'500'000.00
20640.11	SLB (303.891.16.345) 14.11.2023 bis 13.11.2028	500'000.00			500'000.00
20640.12	PostFinance AG (PF.007997) 14.11.2024 bis 13.11.2026	2'000'000.00	21'739.44		2'000'000.00
209	Verbindlichkeiten gegenüber Spezialfinanzierungen und Fonds	225'812.45		900.00	224'912.45

Bilanz

Gemeinde Messen
Buchungsperiode 2025

Einwohnergemeinde		Anfangsbestand per 01.01.2025	Zuwachs	Veränderung Abgang	Endbestand per 31.12.2025
2091	Verbindlichkeiten gegenüber Fonds im FK	225'812.45		900.00	224'912.45
20910	Verbindlichkeiten gegenüber Fonds im FK	225'812.45		900.00	224'912.45
20910.01	Ersatzabgaben Schutzraumbauten	90'491.60			90'491.60
20910.30	Fonds für Zwecke der Volksschule	84'201.00		400.00	83'801.00
20910.40	Fonds für soziale Zwecke inkl. Friedhof Balm	30'452.25			30'452.25
20910.50	Fonds für Zwecke der Umwelt, der Kultur und des Sports	13'084.95		500.00	12'584.95
20910.60	Fonds KUGEBE Region Limpachtal	7'582.65			7'582.65
29	Eigenkapital	9'802'861.05	705'499.47	238'725.05	10'269'635.47
290	Verpflichtungen (+) bzw. Vorschüsse (-) gegenüber Spezialfin	2'944'372.93	306'941.93	58'472.45	3'192'842.41
2900	Spezialfinanzierungen im EK	2'944'372.93	306'941.93	58'472.45	3'192'842.41
29001	Wasserversorgung	808'026.04	53'522.84	43'139.30	818'409.58
29001.01	SF Wasserversorgung	486'800.34	53'522.84		540'323.18
29001.02	SF Werterhalt (WE) Wasserversorgung	321'225.70		43'139.30	278'086.40
29002	Abwasserbeseitigung	1'893'975.05	240'496.97		2'134'472.02
29002.01	SF Abwasserbeseitigung	547'392.05	156'434.47		703'826.52
29002.02	SF Werterhalt (WE) Abwasserbeseitigung	1'346'583.00	84'062.50		1'430'645.50
29003	Abfallbeseitigung	50'290.24	12'922.12		63'212.36
29003.01	SF Abfallbeseitigung	50'290.24	12'922.12		63'212.36
29005	Weitere SF	192'081.60		15'333.15	176'748.45
29005.01	Meliorationsfonds	192'081.60		15'333.15	176'748.45

Bilanz

Gemeinde Messen
Buchungsperiode 2025

Einwohnergemeinde		Anfangsbestand per 01.01.2025	Zuwachs	Veränderung Abgang	Endbestand per 31.12.2025
293	Vorfinanzierungen	846'666.65		38'484.85	808'181.80
2930	Vorfinanzierungen	846'666.65		38'484.85	808'181.80
29300	Allgemeiner Haushalt	846'666.65		38'484.85	808'181.80
29300.01	Vorfinanzierung MZH Bühl, Neubau Mehrzweckh. Beschluss	846'666.65		38'484.85	808'181.80
299	Bilanzüberschuss/-fehlbetrag	6'011'821.47	398'557.54	141'767.75	6'268'611.26
2990	Jahresergebnis	141'767.75-	398'557.54		256'789.79
29900	Jahresergebnis	141'767.75-	398'557.54		256'789.79
29900.01	Jahresergebnis	141'767.75-	398'557.54		256'789.79
2999	Kumulierte Ergebnisse der Vorjahre	6'153'589.22		141'767.75	6'011'821.47
29990	Kumulierte Ergebnisse der Vorjahre	6'153'589.22		141'767.75	6'011'821.47
29990.01	Kumulierte Ergebnisse der Vorjahre	6'153'589.22		141'767.75	6'011'821.47